

# MACHINES POUR LA COUPE

# PAVIMAX 350

Made in EU

Certifiée CE

## INFORMATIONS

Cette scie de sol présente les dimensions et le poids les plus réduits de toute la gamme, elle est idéale pour les opérations qui nécessitent une utilisation facile et économique. Le moteur Honda GX-200 avec démarrage par lanceur manuel assure des performances excellentes. La profondeur de coupe maximum est de 12 cm. Robuste et stable, grâce à son pas court et au réservoir d'eau monté en face au moteur, elle est précise et très bien équilibrée. La machine est livrée avec un disque diamanté de 350 mm de diamètre au choix du client, à préciser au moment de la commande.



## DÉTAILS



Compact et avec un centre de gravité bas pour plus de stabilité



Compteur











Peut être facilement transportée



| CODE      |  | PRIX    |
|-----------|--|---------|
| NAS350F25 | Disque diamant mod. NOIR ASPHALTE diam. 350 Alésage 25,4 | inclus  |
| PMA350    | Scie au sol professionnel PAVIMAX 350 COMPLET            | PAGE 26 |

### ACCESSOIRES OPTIONNELS

|  |  |   |  |
|--|--|---|--|
|  <p><b>AMARANT BETON DURAMAX</b><br/>Ø 350 Alésage 25,4 mm<br/>Voir page 51</p> |  <p><b>ORANGE BETON</b><br/>Ø 350 Alésage 25,4 mm<br/>Voir page 51</p>  |  <p><b>JAUNE BETON</b><br/>Ø 350 Alésage 25,4 mm<br/>Voir page 52</p>    |  <p><b>BLUE BETON</b><br/>Ø 350 Alésage 25,4 mm<br/>Voir page 53</p>    |
|  <p><b>GRIS ASPHALTE DURAMAX</b><br/>Ø 350 Alésage 25,4 mm<br/>Voir page 54</p> |  <p><b>NOIR ASPHALTE</b><br/>Ø 350 Alésage 25,4 mm<br/>Voir page 55</p> |  <p><b>ROUGE ASPHALTE</b><br/>Ø 350 Alésage 25,4 mm<br/>Voir page 55</p> |  <p><b>VERT ASPHALTE</b><br/>Ø 350 Alésage 25,4 mm<br/>Voir page 56</p> |

### CARACTÉRISTIQUES TECHNIQUES

|   |   |
|---|---|
| Disque Diamètre 350 mm - Alésage 25,4 mm        | Pavimax 350 est équipé d'un compteur        |
| Profondeur de Coupe 120 mm (avec disque de 350) | Réservoir d'eau de 12 litres                |
| Moteur Honda GX200 4,1 Kw - 5,5 CV              | Dimensions (L x W x H) : 925 x 548 x 950 mm |
| Tours Moteur 3600 Tours / Min                   | Poids : 68 Kg                               |