



MAXIMA

PROFESSIONALS

CATALOGO GENERALE E LISTINO PREZZI 2022

CATALOGO GENERALE E LISTINO PREZZI 2022



L'AZIENDA

Nata all'inizio del nuovo millennio dall'esperienza dei fondatori, Maxima è oggi una realtà di riferimento nel campo degli utensili diamantati e delle macchine edili per foratura e carotaggio. L'headquarter sorge a Poviglio (Reggio Emilia), a ridosso dei principali distretti industriali della Pianura Padana e facilmente raggiungibile da ogni parte d'Italia. Si sviluppa su una superficie di 10.000 mq suddivisi tra uffici, magazzino, laboratorio, sala corsi e un'area test all'aperto.

L'elevata qualità dell'offerta Maxima è la sintesi di più elementi: l'attenta selezione dei materiali e dei componenti, la ricerca e lo sviluppo di soluzioni innovative, i test finalizzati a certificare la conformità dei prodotti alle più stringenti normative, le simulazioni d'utilizzo effettuate internamente e le prove sul campo, per verificare che ciascun sistema soddisfi pienamente le esigenze dell'operatore professionale.

Tre sono i valori che caratterizzano la mission di Maxima: la passione, che nel lavoro quo-



“Avere un’idea, è un’ottima cosa. Ma è ancora meglio sapere come portarla avanti”.

Ispirandosi a questa citazione di Henry Ford, Maxima persegue i propri obiettivi con chiarezza di visione e di intenti. Un’opera portata avanti con straordinaria determinazione e caparbia che ci ha consentito di essere oggi leader del settore.

Le chiavi di questo successo possono essere ricondotte ad un approccio scritto nel nostro DNA: soddisfazione e fedeltà del personale, informazione ed innovazione nei confronti del pubblico, organizzazione e tecnologia di ultima generazione.

A fianco dello staff interno, tutto ciò è reso possibile anche da collaboratori esterni di primo livello e da Clienti entusiasti e fedeli che ci danno carica e stimoli per essere sempre un passo avanti agli altri.

Mirco Dall’Olio
Presidente di Maxima S.p.A.



tidiano si esprime attraverso la coesione e l’entusiasmo del personale nell’affrontare ogni piccola e grande sfida; la professionalità, faro delle relazioni con ciascun stakeholder; la fiducia, che deriva dalla qualità certificata e controllata di ciascun prodotto e dalla certezza che il rivenditore e l’utilizzatore, esperto o prime armi, possa ottenere la soluzione adatta a ogni esigenza.

Nell’ottica della costante ricerca dell’ecceellenza, Maxima non ha mai smesso di crescere. Nonostante la recessione che ha interessato in modo particolare l’edilizia, l’azienda, in controtendenza rispetto alla concorrenza, è riuscita in questi anni a crescere e a rafforzarsi ulteriormente investendo in nuovi prodotti, valorizzando le competenze del personale, consolidando la propria immagine sul mercato.

Per il futuro, sono molti i progetti in serbo: l’allargamento della gamma, l’espansione sui mercati internazionali, lo sviluppo di attività connesse al tema della sostenibilità, la partecipazione a nuovi progetti di interesse sociale.

FORMAZIONE



Informatizzazione, nuovi prodotti e nuovi mercati sono i titoli delle sfide che ci accingiamo a sostenere nei prossimi anni. Così come l'asticella si alza sempre un poco, anche Maxima richiede ai propri collaboratori sempre qualcosa in più.

L'importante inserimento di profili sempre più professionali e specializzati, ci ha aiutato a cogliere le opportunità che il mercato ci ha offerto. Il percorso di miglioramento continuo a 360 gradi intrapreso negli ultimi anni è infatti il frutto di precise scelte imprenditoriali che hanno lo scopo di creare una struttura al passo coi tempi e plasmare le condizioni ideali per permettere anche ai nostri clienti di cogliere le opportunità oggi più difficili da individuare, ma che sono numerose e consistenti per chi come noi si sta attrezzando in modo convinto per gestire i mercati esteri.

Nicola Fabbi
Vice Presidente, Maxima S.p.A.



Nel mercato contemporaneo, conoscenza e saper fare sono aspetti imprescindibili di una buona relazione commerciale. Per Maxima, questi sono i pilastri di una strategia fortemente orientata alla formazione, che si rivolge a una platea trasversale di interlocutori.

Percorsi formativi specifici sono previsti per il personale interno, affinché possa rispondere prontamente alle esigenze dei clienti nel pre e nel post vendita, e li supporti nell'esecuzione di procedure e processi.

La forza vendita, composta da personale alle dirette dipendenze di Maxima, partecipa regolarmente a riunioni e focus di approfondimento sulle caratteristiche dei prodotti e sui servizi messi a disposizione dei rivenditori partner.

A beneficio di questi ultimi e degli utilizzatori professionali, vengono inoltre organizzate visite in azienda e open house nel punto vendita, sempre abbinati a sessioni formative pratiche in cui apprendere il corretto utilizzo dei sistemi per il taglio e il carotaggio.

Completano il quadro dell'offerta formativa i seminari attinenti alla gestione d'impresa: tecniche di vendita, utilizzo dei sistemi informativi, fidelizzazione del cliente e altro ancora.

SICUREZZA E GARANZIE


La prevenzione degli incidenti e la riduzione dei fattori che determinano l'insorgenza di infortuni sul lavoro è una priorità che Maxima persegue offrendo specifiche garanzie sulla sicurezza dei prodotti.

Tutte le macchine edili rispettano le più severe normative vigenti, sono certificate CE e garantiscono alte prestazioni rispetto agli standard del mercato. I dischi diamantati sono conformi alla norma di sicurezza Europea EN13236 e certificati dall'Organizzazione per la Sicurezza degli Utensili Abrasivi e Diamantati (oSa). Le mole abrasive sono Made In Italy, certificate oSa, conformi alla norma di sicurezza europea EN 12413, fornite in un packaging brevettato che ne preserva l'integrità anche in ambienti umidi. Tutti i prodotti a catalogo sono inoltre coperti dalla polizza assicurativa RC Prodotti.

Maxima è associata ad Assodimi – Assonolo, dalla quale recepisce leggi, normative e tariffe per il noleggio dei prodotti.



“Top Performance” è l'icona che contraddistingue i prodotti Maxima con caratteristiche al vertice del mercato di riferimento



Tutti i prodotti Maxima riportano informazioni di sicurezza e grafiche incise a laser



“oSa” Organizzazione per la Sicurezza degli Utensili Abrasivi e Diamantati



Tutti i macchinari sono prodotti in EU e certificati CE



Tutti i prodotti a catalogo sono coperti da una polizza assicurativa RC Prodotti



Maxima è associata ad Assodimi - Assonolo per recepire Leggi, Normative e Tariffe dei prodotti del settore noleggio



UNI EN ISO 9001:2015
Certificate Nr 50 100 4566



Maxima è associata a Unindustria Reggione Emilia

MARKETING E SUPPORTO ALLE VENDITE



Packaging



Espositori da Banco



Espositori da Pavimento



Corners

Per Maxima, il processo di vendita non si conclude quando un venditore effettua il sell-in di un sistema per il taglio e il carotaggio: questo è solo l'inizio di un processo che giunge a compimento solo quando un professionista avrà acquistato a sua volta il prodotto dal rivenditore e se ne sarà dichiarato soddisfatto.

Per sostenere i dealer partner nelle attività di vendita e stimolare il sell-out, Maxima offre un'ampia gamma di strumenti che danno visibilità ai prodotti nel punto vendita, consentono al personale di presentarli in modo corretto e forniscono tutte le informazioni di cui l'utilizzatore finale può avere bisogno.

Maxima è stata la prima azienda del settore a investire in modo consistente e continuativo in marketing e comunicazione, dando luogo a iniziative finalizzate a mantenere vivo e costante il dialogo con il cliente valorizzando il proprio brand sul mercato professionale. Quest'approccio ha registrato il favore di clienti ed interlocutori, permettendole in pochi anni di diventare una realtà di riferimento per il settore.



Advertising



Cataloghi



Gadgets



Maxirent Merchandising

ATTIVITÀ E SERVIZI



Open house



Consegna in 24 ore



Customer Support



Fiere Nazionali ed Internazionali

Maxima opera nel canale dei rivenditori qualificati, che rappresentano i suoi interlocutori di riferimento, mettendo in campo numerose attività e servizi dedicati.

I dealer partner possono contare sulla consegna in 24 ore in tutto il territorio nazionale tramite corriere espresso, essere supportati nel pre e nel post vendita da tecnici e agenti specializzati alle dirette dipendenze di Maxima, ottenere consulenza professionale. A questo si aggiunge la possibilità di fornire prodotti personalizzati, tarati sulle esigenze di specifici utilizzatori finali.

Per andare incontro alle nuove esigenze dei rivenditori, è stato predisposto MAXIRENT®, il progetto di noleggio sviluppato da Maxima in collaborazione con rivenditori selezionati della rete distributiva. Il format offre pacchetti chiavi in mano comprensivi di tutto l'occorrente per permettere agli utenti professionali di lavorare, nel rispetto delle più recenti normative vigenti in materia.



Formazione Interna



Consulenza Professionale



Supporto Tecnico



Prodotti Personalizzati

PARTNERSHIP



SASSUOLO
OFFICIAL PARTNER

Maxima S.p.A. è Partner Ufficiale dell'U.S. SASSUOLO CALCIO



Maxima ha scelto la metafora sportiva per comunicare i propri valori: passione e professionalità, ma anche determinazione nel raggiungimento degli obiettivi. Non a caso, ha scelto come proprio simbolo il Discobolo di Mirone, emblema di perfezione artistica e atletica, e soprattutto di quel dinamismo che connota da sempre il DNA aziendale.


Coerentemente con questa visione, e dando continuità a una collaborazione iniziata nella stagione calcistica 2014-2015, Maxima sarà ancora al fianco dell'U.S. Sassuolo in qualità di Partner Ufficiale per il prossimo triennio. La consolidata sinergia con il club neroverde, che milita da anni in Serie A, dimostra quanto Maxima creda nella programmazione a lungo termine. Inoltre, questa partnership rispecchia la comunanza di principi e visioni tra le due società: l'appartenenza allo stesso territorio, la forza del gruppo, le scelte innovative e coraggiose, l'ambizione di raggiungere risultati eccellenti anche oltre i confini nazionali.



INDICE

1


DISCHI UNIVERSALI TURBO



pag 22 pag 23 pag 23 pag 24 pag 25 pag 25 pag 26 pag 27

2


DISCHI UNIVERSALI LASER



pag 30 pag 31 pag 31 pag 32 pag 33 pag 33 pag 34 pag 35 pag 35

3

DISCHI PER CERAMICA



pag 38 pag 39 pag 39 pag 40 pag 40 pag 41 pag 41 pag 42 pag 43

4


DISCHI SPECIFICI



pag 46 pag 47 pag 47 pag 48 pag 49 pag 49 pag 49 pag 50 pag 51




pag 51 pag 52 pag 53 pag 53 pag 54 pag 55 pag 55 pag 56 pag 57



pag 57 pag 58 pag 59 pag 59 pag 60 pag 61 pag 61

5

PLATORELLI E MODULI PER LEVIGATURA



pag 64 pag 65 pag 65 pag 66 pag 67 pag 67 pag 68 pag 69 pag 69 pag 70 pag 71



pag 76



pag 78



pag 80



pag 82

MACCHINE PER LEVIGATURA E ASPIRAZIONE

6



pag 84



pag 86



pag 88



pag 90



pag 92



pag 96



pag 98



pag 100



pag 102



pag 104



pag 106



pag 108



pag 110

MACCHINE EDILI PER IL TAGLIO

7



pag 112



pag 114



pag 116



pag 118



pag 122



pag 124



pag 126

MACCHINE EDILI PER LA COMPATTAZIONE

8



pag 130



pag 132



pag 132



pag 133



pag 133

ACCESSORI TAGLIO E LEVIGATURA

9

10

FORETTI A SECCO



pag 136



pag 137



pag 137

11

FORETTI AD ACQUA



pag 142



pag 143



pag 143

12

MACCHINE CAROTAGGIO E ATTREZZATURE ACCESSORIE



pag 152



pag 154



pag 156



pag 158



pag 160



pag 162





pag 188 - 191



13

ACCESSORI CAROTAGGIO



pag 193 - 197



pag 138



pag 139



pag 139

FORETTI A SECCO

10



pag 144



pag 145



pag 145



pag 146

FORETTI AD ACQUA

11



pag 164



pag 166



pag 168



pag 170



pag 172



pag 174

MACCHINE CAROTAGGIO E ATTREZZATURE ACCESSORIE

12



pag 176



pag 178



pag 180




pag 182



pag 184



pag 186



pag 197



pag 199



pag 199



pag 200 - 203

ACCESSORI CAROTAGGIO

13

DISCHI UNIVERSALI TURBO



H.10 mm



DESCRIZIONE

Ottimo compromesso fra velocità e durata, **Turbo Arancio** è il disco presente nei pacchetti ad incentivo. I numerosi fori ricavati sulla superficie dell'utensile ne permettono il raffreddamento ottimale. È particolarmente adatto per essere utilizzato con il calcestruzzo e le pietre naturali.

Cemento / Laterizi / Tegole

★ ★ ★ ★

Calcestruzzo poco armato

★ ★ ★ ★ ★

Calcestruzzo molto armato

★ ★ ★ ★ ★

Graniti / Pietre naturali / Porfidi

★ ★ ★ ★ ★

Marmi

★ ★ ★

Refrattari

★ ★ ★

Arenarie / Piastre ghiaino lavato

★ ★ ★ ★

Ceramica bicottura

★ ★ ★

Ceramica monocottura

★ ★ ★ ★

Gres porcellanato / Klinker

★ ★ ★

Cemento Fresco

Asfalto

Velocità di taglio

★ ★ ★ ★ ★

Durata media

★ ★ ★ ★ ★

DIAMETRI DISPONIBILI



230

LISTINO

PAGINA 6

TURBO ARGENTO


H.10 mm



Turbo Argento è un disco caratterizzato da altissima taglieria e grande precisione. Il design della corona diamantata assicura le massime prestazioni e fa del disco il prodotto con la migliore velocità di taglio nella gamma prodotti Maxima.

- ★ ★ ★ ★
- ★ ★ ★ ★ ★
- ★ ★ ★ ★ ★
- ★ ★ ★ ★ ★
- ★ ★ ★
- ★ ★ ★
- ★ ★ ★ ★
- ★ ★ ★
- ★ ★ ★ ★
- ★ ★ ★


- ★ ★ ★ ★ ★
- ★ ★ ★ ★ ★



105 - 115 - 125 300 - 350 250 - 300 - 350 125 - 150 - 180
150 - 180 - 230 200 - 230 - 250

TURBO AMARANTO


H.10 mm



Il disco **Turbo Amaranto** è un modello top di gamma che si rivela eccellente soprattutto per le pietre naturali, i porfidi e i graniti. Ha nella durata il suo punto di forza, che lo rende idoneo ad un utilizzo particolarmente intensivo.

- ★ ★ ★ ★ ★
- ★ ★ ★ ★ ★
- ★ ★ ★ ★ ★
- ★ ★ ★ ★ ★
- ★
- ★ ★ ★
- ★ ★ ★ ★
- ★
- ★
- ★

- ★ ★ ★ ★
- ★ ★ ★ ★ ★



115 - 230

DISCHI UNIVERSALI TURBO

TURBO VERDE

H.10 mm



XLOCK
Technology by BOSCH



DESCRIZIONE

Un disco per tutte le occasioni: **Turbo Verde** taglia ogni tipo di materiale garantendo affidabilità e resistenza. Dedicato agli utenti professionali che cercano un prodotto sicuro e poliedrico, risulta grazie alle sue caratteristiche il disco più venduto della gamma.

Disponibile anche nella versione X-Lock nei ø 115 e 125.

Cemento / Laterizi / Tegole



Calcestruzzo poco armato



Calcestruzzo molto armato



Graniti / Pietre naturali / Porfidi



Marmi



Refrattari



Arenarie / Piastre ghiaio lavato



Ceramica bicottura



Ceramica monocottura



Gres porcellanato / Klinker



Cemento Fresco

Asfalto

Velocità di taglio



Durata media



DIAMETRI DISPONIBILI



115 - 125 - 150
180 - 200 - 230

LISTINO

PAGINA 6

TURBO BIANCO

H.10 mm



E' un prodotto di ottima qualità, che mostra le sue doti soprattutto nella versatilità e nella lunga durata. Il disco **Turbo Bianco** offre prestazioni affidabili nel tempo ed è utile per tagliare tipi diversi di materiale. È ideale soprattutto per materiali abrasivi quali cemento, tegole, laterizi e calcestruzzo armato.

Disponibile anche nella versione X-Lock nel ø 115.

★ ★ ★ ★ ★

★ ★ ★ ★ ★

★ ★ ★ ★

★ ★ ★ ★

★ ★ ★

★ ★

★ ★ ★

★

★

★ ★

★ ★ ★ ★

★ ★ ★ ★



115 - 230



250 - 300 - 350

TURBO GIALLO



Turbo Giallo è un disco diamantato che offre un ottimo rapporto qualità/prezzo. Tutta l'affidabilità e le performance Maxima ad un costo contenuto, in un prodotto concepito per affrontare con sicurezza tutti i materiali edili.

★ ★ ★ ★

★ ★ ★ ★

★ ★

★ ★ ★

★ ★

★ ★

★ ★

★ ★

★ ★

★

★ ★ ★

★ ★ ★



115 - 230

DISCHI UNIVERSALI TURBO

TURBO AZZURRO



DESCRIZIONE

Perfetto per chi intende utilizzare il disco in modo saltuario, **Turbo Azzurro** garantisce buone prestazioni e buona durata. Idoneo sia per l'utilizzo professionale che hobbistico, offre un rapporto qualità/prezzo molto interessante e di sicura soddisfazione.

Disponibile anche nella versione X-Lock nel ϕ 115.

Cemento / Laterizi / Tegole



Calcestruzzo poco armato



Calcestruzzo molto armato



Graniti / Pietre naturali / Porfidi



Marmi



Refrattari



Arenarie / Piastre ghiaino lavato



Ceramica bicottura



Ceramica monocottura



Gres porcellanato / Klinker



Cemento Fresco

Asfalto

Velocità di taglio



Durata media



DIAMETRI DISPONIBILI



115 - 230

LISTINO

PAGINA 7

TURBO NERO



Per chi è attento ai costi ma non vuole rinunciare alla qualità, **Turbo Nero** è il prodotto che offre la risposta giusta. Realizzato per soddisfare le esigenze degli utenti che fanno del disco diamantato un utilizzo sporadico, offre la qualità garantita Maxima a condizioni economiche particolarmente vantaggiose.

Disponibile anche nella versione X-Lock nel ø 115.

★ ★ ★

★ ★ ★

★

★ ★

★

★

★ ★

★ ★

★

★

★ ★

★



115 - 125 - 230

DISCHI UNIVERSALI LASER



DISCHI UNIVERSALI LASER

LASER ORO DURAMAX® SILENT

H.12 mm

SILENZIATO 



DESCRIZIONE

L'innovativa tecnologia brevettata **Duramax®** permette un'esatta distribuzione del diamante, garantendo durata e velocità di taglio nettamente superiori a tutti gli altri dischi in commercio. **Laser Oro Duramax® Silent** offre la massima taglienza su tutti i materiali. Il disco è dotato di anima silenziosa Sandwich che abbatte del 30% circa la rumorosità, per non rinunciare anche ad un maggior comfort durante le lavorazioni.

Cemento / Laterizi / Tegole

★ ★ ★ ★ ★

Calcestruzzo poco armato

★ ★ ★ ★ ★

Calcestruzzo molto armato

★ ★ ★ ★ ★

Graniti / Pietre naturali / Porfidi

★ ★ ★ ★ ★

Marmi

★

Refrattari

★ ★ ★ ★

Arenarie / Piastre ghiaino lavato

★ ★ ★ ★ ★

Ceramica bicottura

★

Ceramica monocottura

★

Gres porcellanato / Klinker

★

Cemento Fresco

Asfalto

Velocità di taglio

★ ★ ★ ★ ★

Durata media

EXTRA

DIAMETRI DISPONIBILI



230

LISTINO

PAGINA 8

LASER ARANCIO SILENT

H.12 mm

SILENZIATO 



LASER AMARANTO SILENT

H.12 mm

SILENZIATO 



Top di gamma fra i Dischi Universali Laser a settori tradizionali, **Laser Arancio Silent** è un disco diamantato dotato di corpo in acciaio silenziato con anima Sandwich che abbatte di circa il 30% la rumorosità di utilizzo, per garantire all'utilizzatore anche il massimo comfort acustico. È l'unico ed esclusivo utensile con design "a pallini" che permette raffreddamento, scorrevolezza e scarico polveri ineguagliabili. Garantisce performance superiori per quanto concerne durata, velocità e precisione.

Laser Amaranto Silent è un Disco Universale Laser ad alte prestazioni e ridotta rumorosità. La silenziatura è ottenuta tramite l'anima in acciaio Sandwich che abbatte di circa il 30% la rumorosità di utilizzo, per garantire all'utilizzatore anche il massimo comfort acustico. Questo utensile offre l'eccellenza sia come durata che come capacità di taglio, grazie all'innovativa tecnologia produttiva dei segmenti diamantati "a dente di squalo", che aggrediscono il materiale da tagliare con eccezionale efficacia e rapidità di esecuzione.

★ ★ ★ ★

★ ★ ★ ★ ★

★ ★ ★ ★ ★

★ ★ ★ ★ ★

★ ★

★ ★ ★ ★

★ ★ ★ ★

★ ★

★ ★

★ ★ ★ ★ ★

★ ★ ★ ★ ★

★ ★ ★ ★ ★

★ ★ ★ ★ ★

★

★ ★ ★ ★

★ ★ ★ ★

★ ★

★ ★

★ ★ ★ ★ ★

★ ★ ★ ★ ★



115 - 125 - 230

★ ★ ★ ★ ★

★ ★ ★ ★



115 - 125 - 230

DISCHI UNIVERSALI LASER

LASER ARGENTO H8

H.8 mm

BREVETTATO



PRODOTTO

DESCRIZIONE

A differenza di tutti gli altri Dischi Universali, **Laser Argento** è l'unico in grado di tagliare anche materiali non edili come **ferro e ghisa**, oltre alla maggior parte dei materiali edili presenti in cantiere. Prodotto **brevettato** e **distribuito in esclusiva** da Maxima, garantisce anche una ottima durata grazie all'anima in acciaio dotata di numerosi fori per un raffreddamento eccezionale. Laser Argento fa della versatilità la propria arma vincente, accorciando i tempi di lavorazione.

Cemento / Laterizi / Tegole

★ ★ ★ ★

Calcestruzzo poco armato

★ ★ ★ ★ ★

Calcestruzzo molto armato

★ ★ ★ ★ ★

Graniti / Pietre naturali / Porfidi

★ ★ ★ ★

Marmi

★

Refrattari

★ ★ ★

Arenarie / Piastre ghiaino lavato

★ ★ ★

Ceramica bicottura

★ ★

Ceramica monocottura

★

Gres porcellanato / Klinker

★

Cemento Fresco / Asfalto

Ghisa / Ferro / Pavimenti Galleggianti / Profilati / Legno / Lamiera / Putrelle

★ ★ ★ ★ ★

Velocità di taglio

★ ★ ★ ★ ★

Durata media

★ ★ ★ ★



230

LISTINO

PAGINA 8


LASER ROSSO SILENT

H.12 mm

SILENZIATO 



XLOCK
Technology by BOSCH



Buona velocità, buona resistenza, buona precisione: **Laser Rosso Silent** è il Disco Universale Laser perfetto per tutti gli usi. Taglia in modo particolarmente efficace cemento, laterizi, tegole e calcestruzzo armato, ma è idoneo anche per pietre naturali e refrattari. Il disco viene consegnato con anima silenziata Detenso che abbatte la rumorosità in misura superiore al 15%.

Disponibile anche nella versione X-Lock nei ø 115 e 125.

★ ★ ★ ★ ★

★ ★ ★ ★ ★

★ ★ ★ ★

★ ★ ★ ★

★

★ ★ ★ ★

★ ★ ★

★

★

★

★ ★ ★ ★

★ ★ ★ ★



115 - 125
230



300 - 350 - 400 - 450 - 500 - 550 - 600 - 625
650 - 700 - 725 - 750 - 800 - 900 - 1000


PAGINE 8 - 9

LASER VERDE

H.12 mm



XLOCK
Technology by BOSCH



I segmenti con profilo a forma di cresta di cocodrillo ed i lati con design turbo, fanno del **Laser Verde** un disco per professionisti infallibile come il morso di un alligatore. Rapido, agile ed universale come pochi altri dischi. Le prestazioni sono ulteriormente incrementate grazie al raffreddamento supplementare garantito dai numerosi fori presenti sul corpo del disco. In produzione da molti anni e ora ristilizzato, fa dell'efficacia e dell'affidabilità le sue armi migliori.

Disponibile anche nella versione X-Lock nei ø 115 e 125.

★ ★ ★ ★ ★

★ ★ ★ ★ ★

★ ★ ★ ★ ★

★ ★ ★ ★

★ ★

★ ★

★ ★

★

★

★ ★ ★ ★ ★

★ ★ ★



115 - 125 - 230



300 - 350 - 400

PAGINA 9

DISCHI UNIVERSALI LASER

LASER GIALLO

H.12 mm



DESCRIZIONE

La garanzia Maxima nero su bianco. **Laser Giallo** offre affidabilità e precisione agli utenti professionali, garantendo buoni risultati su molteplici materiali, in particolare il calcestruzzo armato. Versatile per vocazione, capace per tradizione. Il **design alternato dei segmenti** offre a Laser Giallo un'ottima combinazione di velocità e precisione di taglio.

Cemento / Laterizi / Tegole

★ ★ ★ ★

Calcestruzzo poco armato

★ ★ ★ ★ ★

Calcestruzzo molto armato

★ ★ ★ ★

Graniti / Pietre naturali / Porfidi

★ ★ ★

Marmi

Refrattari

★ ★ ★

Arenarie / Piastre ghiaio lavato

★ ★

Ceramica bicottura

★

Ceramica monocottura

★

Gres porcellanato / Klinker

★

Cemento Fresco

Asfalto

Velocità di taglio

★ ★ ★

Durata media

★ ★ ★ ★

DIAMETRI DISPONIBILI



115 - 125
230

250 - 300 - 350 - 400 - 450 - 500 - 550
600 - 650 - 700 - 750 - 800 - 900

125 - 150
180 - 230

LISTINO

PAGINA 9

LASER AZZURRO

H.10 mm



Il **Laser Azzurro** colpisce per l'elevata velocità di taglio, notevole per un disco di questo livello. Ideale per un utilizzo non intensivo. L'ottima resa è assicurata anche dall'altezza di 10 mm dei segmenti diamantati. Con i suoi segmenti corti fa della **velocità** e della **scorrevolezza** le sue caratteristiche principali.

Disponibile anche nella versione X-Lock nei ø 115 e 125.

★ ★ ★

★ ★ ★ ★

★ ★ ★

★ ★

★ ★

★

★

★

★

★ ★ ★ ★

★ ★ ★



115 - 125 - 230

PAGINA 10

LASER NERO

H.7 mm



Per chi è attento ai costi ma non vuole rinunciare alla qualità, **Laser Nero** è il prodotto che offre la risposta giusta. Realizzato per soddisfare le esigenze degli utenti che fanno del disco diamantato un utilizzo sporadico, offre la qualità garantita Maxima a condizioni economiche particolarmente vantaggiose.

★ ★ ★

★ ★ ★

★

★ ★

★

★

★ ★

★ ★

★

★

★ ★

★



115 - 125 - 230

PAGINA 10

DISCHI PER CERAMICA



DISCHI PER CERAMICA

CER ORO TURBO

Sp.1,3 mm



XLOCK
Technology by BOSCH



PRODOTTO

DESCRIZIONE

Cer Oro Turbo è il top di gamma della linea ceramica, tanto che i designer dell'Ufficio R&S di Maxima hanno voluto segnalarne l'eccellenza con la scritta "max" sulla corona diamantata. Il nuovo design è risultato funzionale anche in termini operativi: velocità e perfezione di taglio ai massimi livelli della categoria. La maggior durata è frutto della corona diamantata maggiorata a 10 mm. Per ragioni di sicurezza, è sconsigliabile utilizzare dischi ultrasottili per il taglio a jolly.

Disponibile anche nella versione X-Lock nel ø 115.

Cemento / Laterizi / Tegole

Calcestruzzo poco armato

Calcestruzzo molto armato

Graniti / Pietre naturali / Porfidi

★ ★ ★ ★

Marmi

★ ★ ★ ★ ★

Refrattari

Arenarie / Piastre ghiaio lavato

Ceramica bicottura

★ ★ ★ ★ ★

Ceramica monocottura

★ ★ ★ ★ ★

Gres porcellanato / Klinker

★ ★ ★ ★ ★

Cemento Fresco / Asfalto

Mosaico in vetro

Velocità di taglio

★ ★ ★ ★ ★

Durata media

★ ★ ★ ★ ★

DIAMETRI DISPONIBILI



115 - 125

LISTINO

PAGINA 10

CER AMARANTO


Sp. 1,2 mm



X-LOCK
powered by BOSCH



Top Performance



Cer Amaranto è il nuovissimo disco della gamma, upgrade del disco maggiormente in ascesa nella classifica delle vendite: il **Cer-Rosa Turbo**. Pochi ma importanti dettagli li differenziano. Cer Amaranto si riconosce per il design unico della corona diamantata, che produce maggiore precisione di taglio e raffreddamento, a livelli davvero eccezionali. La maggior durata è ottenuta alzando l'altezza della corona a 10 mm. Le performance da top di gamma assicurano l'utente in qualsiasi utilizzo. Per ragioni di sicurezza, è sconsigliabile utilizzare dischi ultrasottili per il taglio a jolly. **Disponibile anche nella versione X-Lock nei ø 115 e 125.**

★ ★ ★ ★ ★

★ ★ ★ ★

★ ★ ★ ★ ★

★ ★ ★ ★ ★

★ ★ ★ ★ ★

★ ★ ★ ★ ★

★ ★ ★ ★



115 - 125

PAGINA 10

CER ROSA PREMIUM

Sp. 1,2 mm



Top Performance



Come il Cer Rosa Turbo rivoluzionò il mercato dei dischi sottili per taglio del gres porcellanato alcuni anni orsono, oggi Maxima propone la sua naturale evoluzione: il **Cer Rosa Premium**. L'espressione perfetta della "evoluzione della specie", migliorato nello spessore, nell'altezza, nella formula chimica e soprattutto nel design a "stelle invertite" della corona diamantata che si aggiorna e risponde più velocemente ai cambiamenti della durezza, della fragilità e dei formati delle piastrelle odierne, mantenendo, nonostante il suo spessore di soli 1.2 mm, gli standard di sicurezza e di certificazione oSa. Insieme a Cer Amaranto e all'intramontabile Cer Rosa Turbo, il Cer Rosa Premium sarà sicuramente una "star" della scena nel mercato della posa. **Disponibile anche nella versione X-Lock nei ø 115 e 125.**

★ ★ ★ ★

★ ★ ★ ★ ★

★ ★ ★ ★ ★

★ ★ ★ ★ ★

★ ★ ★ ★ ★

★ ★ ★ ★ ★

★ ★ ★ ★




115 - 125

PAGINE 10 - 11

DISCHI PER CERAMICA

CER ROSA TURBO

Sp.1,3 mm



PRODOTTO

DESCRIZIONE

Le statistiche di vendita hanno eletto il **Cer Rosa Turbo** come il prodotto Maxima più venduto in assoluto. Sviluppato specificatamente per il gres porcellanato, questo utensile super-sottile è idoneo per tutti i tipi di piastrelle. Offre all'utilizzatore professionale un'elevata precisione e notevole velocità di taglio. Disponibile con e senza rinforzo, ha la corona con uno spessore di appena 1,3 mm. Come il Cer Rosa Laser, è un modello in produzione da tempo ed è perciò apprezzato dal mercato per l'estrema affidabilità. Per ragioni di sicurezza, è sconsigliabile utilizzare dischi ultrasottili per il taglio a jolly. **Disponibile anche nella versione X-LOCK nei ø 115 e 125.**

Cemento / Laterizi / Tegole

Calcestruzzo poco armato

Calcestruzzo molto armato

Graniti / Pietre naturali / Porfidi



Marmi



Refrattari

Arenarie / Piastre ghiaino lavato

Ceramica bicottura



Ceramica monocottura



Gres porcellanato / Klinker



Cemento Fresco / Asfalto

Mosaico in vetro

Velocità di taglio



Durata media



DIAMETRI DISPONIBILI



85 - 115
125 - 230



180 - 200 - 250
300 - 350



115 - 125 - 150 - 230
250 - 300 - 350

LISTINO

PAGINA 11

CER ROSA LASER

Sp.1,3 mm



XLOCK
Technology by BOSCH



Cer Rosa Laser è il fratello gemello del Cer Rosa Turbo e se ne distingue per il design liscio della corona, anch'essa di spessore di 1,3 mm. Sviluppato specificatamente per il gres porcellanato, questo utensile super-sottile è idoneo per tutti i tipi di piastrelle. Offre all'utilizzatore professionale un'elevata precisione e notevole velocità di taglio. Come il Cer Rosa Turbo, è un modello in produzione da tempo ed è perciò apprezzato dal mercato per l'estrema affidabilità. Per ragioni di sicurezza, è sconsigliabile utilizzare dischi ultrasottili per il taglio a jolly.

Disponibile anche nella versione X-Lock nei ø 115 e 125.

★ ★ ★ ★

★ ★ ★ ★ ★

★ ★ ★ ★ ★

★ ★ ★ ★ ★

★ ★ ★ ★ ★

★ ★ ★ ★ ★

★ ★ ★



115 - 125
230



180 - 200 - 250
300 - 350 - 400



115 - 125 - 150 - 230
250 - 300 - 350

CER BIANCO TURBO

Sp.1,4 mm



Il **Cer Bianco Turbo** è un disco diamantato ideale per un uso non intensivo sul Gres Porcellanato. Adatto ad utilizzatori attenti ai costi ma che non vogliono rinunciare alla qualità, offre un ottimo rapporto qualità/prezzo. Questo modello offre tutta l'affidabilità e le performance Maxima a condizioni vantaggiose. Per ragioni di sicurezza, è sconsigliabile utilizzare dischi ultrasottili per il taglio a jolly.

★ ★ ★

★ ★ ★ ★

★ ★ ★ ★

★ ★ ★ ★

★ ★ ★ ★

★ ★ ★ ★

★ ★



115

DISCHI PER CERAMICA

CER BIANCO

PRODOTTO



DESCRIZIONE

Cer Bianco è stato progettato e sviluppato per ottenere ottime prestazioni su bicottura, monocottura e, con minori performance, sul gres porcellanato. Nel caso di utilizzo ad acqua si ottengono buone prestazioni anche su materiali molto duri. Offre performance ottime se paragonato ai modelli concorrenti. E' disponibile nei vari diametri fino a 350 mm.

Cemento / Laterizi / Tegole

Calcestruzzo poco armato

Calcestruzzo molto armato

Graniti / Pietre naturali / Porfidi

★ ★

Marmi

★ ★ ★ ★

Refrattari

Arenarie / Piastre ghiaino lavato

Ceramica bicottura

★ ★ ★ ★

Ceramica monocottura

★ ★ ★ ★

Gres porcellanato / Klinker

★ ★ ★

Cemento Fresco / Asfalto

Mosaico in vetro

Velocità di taglio

★ ★ ★ ★

Durata media

★ ★ ★ ★

DIAMETRI DISPONIBILI



115 - 125 - 230



200 - 250 - 300
350



115 - 125 - 150 - 180 - 200
230 - 250 - 300 - 350

LISTINO

PAGINA 12

CER ARGENTO

Sp.1,2 mm



Cer Argento è un disco da ceramica specifico, progettato e sviluppato per tagliare il **mosaico in vetro**. Lo spessore ridottissimo della corona – solo 1,2 mm – e la particolare tecnologia produttiva garantiscono la taglienza e la precisione ottimale. **Cer Argento** non è idoneo al taglio, neppure saltuario, degli altri materiali ceramici, lapidei o edili.



115

DISCHI SPECIFICI



DISCHI SPECIFICI

GRIGIO EMERGENCY

PRODOTTO



DESCRIZIONE

Come dice il nome stesso, **Grigio Emergency** è il disco per i casi di emergenza: **taglia a secco** con velocità elevatissima tutti i tipi di materiale, ma ha vita relativamente breve. Montato sulle mototroncatrici a scoppio, rivela la sua estrema efficacia e velocità di taglio, grazie alla particolare tecnica produttiva con cui il diamante viene fissato direttamente sulla superficie dell'anima in acciaio. **Non adatto all'uso edile generico.**

Cemento / Laterizi / Tegole

★ ★

Calcestruzzo poco armato

★ ★

Calcestruzzo molto armato

★ ★

Graniti / Pietre naturali / Porfidi

★ ★

Marmi / Refrattari

★ ★ / ★ ★

Arenarie / Piastre ghiaio lavato

Ceramica bi / monocottura

★ ★

Plastica / PVC / Plexiglass

★ ★

Gres porcellanato / Klinker

★ ★

Cemento Fresco / Asfalto

★

Acciaio / Ferro / Lamiera

★ ★

Legno - Altezza massima 2 cm

★ ★

Velocità di taglio

★ ★ ★ ★

Durata media

★

DIAMETRI DISPONIBILI



300 - 350

LISTINO

PAGINA 12

NERO MULTICUT



Il disco diamantato **Nero Multicut** ha uno speciale rivestimento con scaglie di diamante industriale direttamente riportate sulla corona con la tecnologia "VACUUM". Può essere definitivo il vero disco diamantato universale, in quanto permette di tagliare molteplici materiali diversi e sostituisce in gran parte anche il disco abrasivo. Basterà montare un unico disco sulla smerigliatrice e tagliare tutto. Non rilascia polveri durante il taglio, come avviene per i dischi abrasivi, questo lo rende ancor più utile e versatile.

Disponibile anche nella versione X-Lock nei ø 115 e 125.

★ ★

★ ★

★ ★

★ ★

★ ★ / ★

★

★ ★

★ ★

★ ★

★

★ ★

★ ★

★ ★ ★ ★ ★

★ ★



115 - 125

ARGENTO TAGLIA-LEVIGA



Argento Taglia-Leviga è un utensile unico perchè svolge contemporaneamente la doppia funzione: è adatto sia per levigare che per tagliare, a secco, la maggior parte dei materiali edili. Quello che si può letteralmente definire disco universale. È duttile perché capace di lavorare su tutti i materiali edili, compresi quelli normalmente non adatti ad un disco diamantato, come ad esempio il legno, i materiali plastici o l'alluminio. È un utensile indispensabile per qualsiasi lavoro che richiede un'alta velocità di realizzazione della lavorazione, insieme ad una buona durata.

★ ★

★ ★

★ ★

★ ★

★ ★ / ★

★

★ ★

★ ★

★ ★

★

★ ★

★ ★

★ ★ ★ ★ ★

★ ★ ★



115 - 125

DISCHI SPECIFICI

ROSSO METAL

Sp. 1,3 mm



X-LOCK
Technology by BOSCH



PRODOTTO

DESCRIZIONE

La seconda generazione di dischi diamantati per ferro è in grado di sostituire definitivamente il disco abrasivo, garantendo migliori prestazioni a prezzi più contenuti. La speciale tecnica produttiva e l'alta qualità delle materie prime utilizzate fanno sì che **Rosso Metal** possa durare fino a 60/80 volte un normale disco abrasivo per ferro, sia più sicuro ed anche ecologico. Costi di gran lunga inferiori ai normali dischi abrasivi, anche grazie all'alta velocità di taglio dovuta allo spessore ultrasottile. Mantiene il proprio diametro fino alla fine della sua vita utile. **Disponibile anche nella versione X-LOCK nei ø 115 e 125.**

Acciaio Morbido / Tubi Tondi

EXTRA

Acciaio Morbido / Tubi Quadri

★ ★ ★ ★ ★

Ferro Angolare

★ ★ ★ ★ ★

Tubi in Rame

★ ★

Profili in acciaio

★ ★ ★ ★ ★

Acciaio Inox

★ ★ ★

Acciaio con bassa % di carbonio

★ ★ ★ ★ ★

Acciaio con alta % di carbonio

★ ★ ★ ★

Rotaie

★ ★ ★ ★ ★

Ghisa Sferoidale

★ ★ ★ ★ ★

Leghe Pesanti

★ ★ ★ ★ ★

Velocità di taglio

★ ★ ★ ★ ★

Durata media (rispetto ad abrasivo tradizionale)

EXTRA

DIAMETRI DISPONIBILI



115 - 125 - 230

LISTINO

PAGINA 13

MOLE ABRASIVE



Certificate "oSà"

Conformi alla
normativa Europea
EN 12413



Imballo brevettato

PATENTED
Sistema di Ventilazione
brevettato
Patented
ventilation system



PATENTED
Sistema di Ventilazione
brevettato
Patented
ventilation system



Sono particolarmente indicate per ottenere le migliori performance nel taglio di ferro e acciaio. Rispetto ai dischi tradizionali, si caratterizzano per l'estrema sicurezza e durata, oltre che per l'elevata capacità di taglio. Raggiungono la massima penetrazione con lo spessore 1,0 dove la velocità di taglio è ai massimi livelli. Il giusto compromesso tra velocità, durata e capacità di penetrazione è rappresentato dallo spessore 1,3. La **forma elicoidale brevettata** presente sulle superfici di entrambe i lati delle mole abrasive **Ferro Amaranto e Inox Argento di spessore, riduce l'attrito durante il taglio e aumenta il passaggio di aria**, consentendo un maggior raffreddamento della mola abrasiva, migliorandone così in modo sensibile le prestazioni. **Ferro Verde** è la mola abrasiva ideale per chi ricerca un giusto compromesso tra elevate prestazioni di taglio, sicurezza, durata e prezzo. Nessuna mola deve essere utilizzata per operazioni di smeriglio. Le mole abrasive sono contenute in pratiche scatole di plastica **brevettate**, che, oltre a preservarle da cambiamenti di umidità o di pressione, ne favoriscono lo stoccaggio a magazzino.

	INOX ARGENTO	FERRO AMARANTO	FERRO VERDE
Acciaio al carbonio basso legato	★ ★ ★ ★	★ ★ ★ ★ ★	★ ★ ★ ★
Acciaio al carbonio fortemente legato	★ ★ ★ ★	★ ★ ★ ★ ★	★ ★ ★ ★
Acciaio Inox basso legato	★ ★ ★ ★ ★	★ ★ ★ ★	★ ★
Acciaio Inox fortemente legato	★ ★ ★ ★ ★	★ ★ ★	★ ★
Ghisa	★ ★ ★ ★	★ ★	★ ★
Velocità di taglio	★ ★ ★ ★ ★	★ ★ ★ ★ ★	★ ★ ★ ★
Data di scadenza dalla produzione	3 ANNI	3 ANNI	3 ANNI
	 115 - 125 - 230		

DISCHI SPECIFICI

LASER SCAN ROSSO

H. 9 mm



PRODOTTO

DESCRIZIONE

Laser Scan Rosso è un disco universale di ottima qualità, sviluppato per essere montato su **macchine scanalatrici**. La speciale anima in acciaio e la formulazione del segmento diamantato lo rende particolarmente resistente ed efficace anche per gli utilizzi gravosi sulle scanalatrici, in cui l'utensile non gode del raffreddamento necessario ad un corretto funzionamento. Le caratteristiche principali sono l'ottima taglieria e l'elevata durata.

Cemento / Laterizi / Tegole

★ ★ ★ ★ ★

Calcestruzzo poco armato

★ ★ ★ ★ ★

Calcestruzzo molto armato

★ ★ ★ ★

Graniti / Pietre naturali / Porfidi

★ ★ ★ ★

Marmi

Refrattari

★ ★ ★ ★

Arenarie / Piastre ghiaio lavato

★ ★ ★

Ceramica bicottura

★

Ceramica monocottura

★ ★

Gres porcellanato / Klinker

★ ★

Cemento Fresco

Asfalto

Velocità di taglio

★ ★ ★ ★ ★

Durata media

★ ★ ★ ★

DIAMETRI DISPONIBILI



125 - 150 - 180

LISTINO

PAGINA 14

AMARANTO CEMENTO DURAMAX®

H. 12 mm



L'ultimo arrivato nella gamma, il nuovissimo **Amaranto Cemento Duramax®** è dedicato a chi taglia cemento e non vuole compromessi sulla qualità del prodotto e cerca solo il meglio. Realizzato con l'innovativa tecnologia brevettata **Duramax®** che permette un'esatta distribuzione del diamante all'interno del segmento, questo utensile garantisce durata e velocità di taglio nettamente superiori a tutti i dischi della concorrenza. Se montato su macchine taglia-suolo di elevata potenza, la differenza con i normali utensili risulterà ancor più evidente. L'innovativa tecnologia brevettata **Duramax®** e l'altezza del segmento di 12 mm elevano **Amaranto Cemento Duramax®** a top di mercato.

★ ★ ★ ★ ★

★ ★ ★ ★ ★

★ ★ ★ ★ ★

★

★

★ ★ ★ ★ ★

EXTRA



350 - 400



350 - 400 - 450
500 - 600

ARANCIO CEMENTO

H. 12 mm



Un ottimo utensile per tagliare cemento e calcestruzzo. Per lungo tempo il best-seller della gamma cemento, **Arancio Cemento** è un disco diamantato specifico ridisegnato con segmento alto 12 mm e disponibile con diametri fino a 600 mm. Si distingue in particolare per l'affidabilità superiore in termini di resa e di performance nel tempo. Se montato su mototroncatrici a scoppio, **Arancio Cemento** è eccellente anche su **granito**.

★ ★ ★ ★ ★

★ ★ ★ ★ ★

★ ★ ★ ★ ★

★ ★ ★ ★

★

★ ★ ★ ★

★ ★ ★ ★ ★



300 - 350 - 400



300 - 350 - 400 - 450
500 - 600 - 700

DISCHI SPECIFICI

GIALLO CEMENTO

H. 10 mm



PRODOTTO

DESCRIZIONE

Consigliato per un utilizzo professionale non intensivo, **Giallo Cemento** assicura ottime performance in termini di taglienza e velocità. Ha il segmento alto 10 mm ed è disponibile con diametri fino a 500 mm. Se montato su mototroncatrici a scoppio, **Giallo Cemento** è eccellente anche su **granito**.

Cemento / Laterizi / Tegole



Calcestruzzo poco armato



Calcestruzzo molto armato



Graniti / Pietre naturali / Porfidi



Marmi

Refrattari



Arenarie / Piastre ghiaino lavato

Ceramica bicottura

Ceramica monocottura

Gres porcellanato / Klinker

Cemento Fresco

Asfalto

Velocità di taglio



Durata media



DIAMETRI DISPONIBILI



300 - 350 - 400



300 - 350 - 400
450 - 500

LISTINO

PAGINA 15

BLU CEMENTO

H. 10 mm



Consigliato per un utilizzo professionale non intensivo, **Blu Cemento** assicura ottime performance in termini di taglieria e velocità. Ha il segmento alto 10 mm ed è disponibile con diametri fino a 500 mm. Da utilizzare su tagliagiunti e mototroncatori, è indicato per utilizzi saltuari ma professionali su cemento stagionato.

★ ★ ★ ★

★ ★ ★ ★

★ ★ ★ ★

★ ★

★

★ ★ ★

★ ★



300 - 350 - 400



300 - 350 - 400
450 - 500

MARRONE CEMAS

H. 12 mm



Vera **novità** nel campo degli utensili diamantati specifici, il disco diamantato **Marrone Cemas** è distribuito in esclusiva da Maxima ed è stato sviluppato per ottenere **contemporaneamente** buone prestazioni sia sul cemento che sull'asfalto. L'ottima resa e l'elevata taglieria lo rendono particolarmente indicato per i noleggiatori di macchine taglia-suolo, ai quali permette di risolvere il dilemma su quale disco montare in dotazione alle macchine: **Marrone Cemas, no problem!**

★ ★ ★

★ ★ ★

★ ★ ★

★ ★ ★

★ ★ ★ ★

★ ★ ★



300 - 350 - 400



300 - 350 - 400
450 - 500 - 600

DISCHI SPECIFICI

GRIGIO ASFALTO DURAMAX®

H. 12 mm



PRODOTTO

DESCRIZIONE

L'ultimo arrivato nella gamma, il nuovissimo **Grigio Asfalto Duramax®** è dedicato a chi taglia asfalto e non vuole compromessi sulla qualità del prodotto e cerca solo il meglio. Realizzato con l'innovativa tecnologia brevettata **Duramax®** che permette un'esatta distribuzione del diamante all'interno del segmento, questo utensile garantisce durata e velocità di taglio nettamente superiori a tutti i dischi della concorrenza. Se montato su macchine tagliasuolo di elevata potenza, la differenza con i normali utensili risulterà ancor più evidente. L'innovativa tecnologia brevettata **Duramax®** e l'altezza del segmento di 12 mm elevano **Grigio Asfalto Duramax®** a top di mercato.

Cemento / Laterizi / Tegole



Calcestruzzo poco armato



Calcestruzzo molto armato



Graniti / Pietre naturali / Porfidi

Marmi

Refrattari



Arenarie / Piastre ghiaino lavato

Ceramica bicottura

Ceramica monocottura

Gres porcellanato / Klinker

Cemento Fresco



Asfalto



Velocità di taglio



Durata media

EXTRA

DIAMETRI DISPONIBILI



350 - 400



350 - 400 - 450
500 - 600

LISTINO

PAGINA 15

NERO ASFALTO

H. 12 mm



Disco specifico di elevata affidabilità, **Nero Asfalto** garantisce ottime performances e una lunga durata dovuta all'altezza del segmento di 12 mm. E' disponibile con diametri da smerigliatrici e macchine taglia-suolo. Per lungo tempo il best-seller della gamma asfalto, **Nero Asfalto** è un disco diamantato specifico ridisegnato con segmento alto 12 mm e disponibile con diametri fino a 600 mm. Si distingue in particolare per l'affidabilità superiore in termini di resa e di performance nel tempo.

★ ★

★

★

★ ★ ★

★ ★ ★

★ ★ ★ ★ ★

★ ★ ★ ★

★ ★ ★ ★ ★



230



350 - 400



350 - 400 - 450
500 - 600

ROSSO ASFALTO

H. 10 mm



Rosso Asfalto è un disco diamantato **specifico per l'asfalto**, che assicura **buona taglieria e velocità**. La forma delle asole, lunghe e larghe, agevola lo scarico dei materiali da asporto, la capacità di penetrazione e il raffreddamento. Il segmento è alto 10 mm e il disco è disponibile con diametri per macchine taglia-suolo.

★ ★

★

★

★ ★ ★

★ ★ ★

★ ★ ★ ★ ★

★ ★ ★ ★

★ ★ ★



300 - 350 - 400
450



300 - 350 - 400
450 - 500 - 600

DISCHI SPECIFICI

VERDE ASFALTO

H. 10 mm



PRODOTTO

DESCRIZIONE

Verde Asfalto è un disco diamantato **specifico per l'asfalto**, che assicura **buona taglienza e velocità**. La forma delle asole, lunghe e larghe, agevola lo scarico dei materiali da asporto, la capacità di penetrazione e il raffreddamento. Il segmento è alto 10 mm e il disco è disponibile con diametri per macchine tagliasuolo.

Cemento / Laterizi / Tegole



Calcestruzzo poco armato



Calcestruzzo molto armato



Graniti / Pietre naturali / Porfidi

Marmi

Refrattari



Arenarie / Piastre ghiaino lavato

Ceramica bicottura

Ceramica monocottura

Gres porcellanato / Klinker

Cemento Fresco



Asfalto



Velocità di taglio



Durata media



DIAMETRI DISPONIBILI



300 - 350 - 400



300 - 350 - 400
450 - 500

LISTINO

PAGINA 16

GRIGIO CEMENTO FRESCO

H. 13 mm



Grigio Cemento Fresco è il prodotto della gamma Maxima dedicato specificatamente **alle macchine tagliasuolo per cementi di posa fresca**, ovvero stesi da non oltre 24 ore. Spicca per la velocità di taglio e offre un'ottima durata, caratteristiche che lo rendono il disco più apprezzato dagli utilizzatori del settore. Disponibile nella doppia versione con spessori 2,8 oppure 3,2 mm.



300 - 350

BEIGE ASFALTO



Beige Asfalto appartiene alla nuova linea di dischi appositamente ideata per rispondere alle moderne esigenze di taglio, come ad esempio i tagli per l'inserimento di fibre ottiche o sensori di vario genere. Disponibile dallo spessore 6 mm allo spessore 15 mm.



300 - 350 - 400
450

DISCHI SPECIFICI

BEIGE CEMENTO



PRODOTTO

DESCRIZIONE

Beige Cemento appartiene alla nuova linea di dischi appositamente ideata per rispondere alle moderne esigenze di taglio, come ad esempio i tagli per l'inserimento di fibre ottiche o sensori di vario genere. Disponibile dallo spessore 6 mm allo spessore 15 mm.

Cemento / Laterizi / Tegole



Calcestruzzo poco armato



Calcestruzzo molto armato



Graniti / Pietre naturali / Porfidi

Marmi

Refrattari



Arenarie / Piastre ghiaio lavato

Ceramica bicottura

Ceramica monocottura

Gres porcellanato / Klinker

Cemento Fresco

Asfalto

Velocità di taglio



Durata media



DIAMETRI DISPONIBILI



300 - 350 - 400
450

LISTINO

PAGINA 17

VIOLA REFRAATTARI ALTA RESA

H. 10 mm



Viola Refrattari è un utensile dedicato specificatamente alle taglierine da cantiere destinate alla lavorazione dei refrattari. Garantisce ottima durata grazie al segmento alto 10 mm ed elevata velocità di taglio. E' disponibile in diametri da 230 a 500 mm.

★ ★ ★ ★ ★

★ ★ ★ ★ ★

★ ★ ★ ★



230



250 - 300 - 350
400 - 450 - 500

AZZURRO GRANITO

H. 10 mm



Azzurro Granito è un utensile dedicato esclusivamente al taglio di graniti e pietre naturali su taglierine da cantiere. Con un segmento alto 10 mm, è il disco diamantato caratterizzato da elevate prestazioni ed è disponibile in diametri che vanno dal 250 a 700 mm.

★

★ ★ ★ ★ ★

★ ★ ★ ★ ★

★ ★ ★ ★



250 - 300 - 350 - 400 - 450
500 - 600 - 625 - 650 - 700

DISCHI SPECIFICI

AZZURRO PORFIDO

H. 10 mm



PRODOTTO

DESCRIZIONE

Azzurro Porfido è stato *sviluppato* specificatamente *per tagliare il porfido, con taglierine da cantiere ad acqua*. E' idoneo anche per graniti e pietre naturali. L'altezza del segmento è di 10 mm ed è disponibile nei diametri 300, 350 e 400 mm.

Cemento / Laterizi / Tegole

Calcestruzzo poco armato

Calcestruzzo molto armato

Porfidi



Marmi

Refrattari

Arenarie / Piastre ghiaino lavato

Ceramica bicottura

Ceramica monocottura

Gres porcellanato / Klinker

Vetroresina

PVC

Velocità di taglio



Durata media



DIAMETRI DISPONIBILI



300 - 350
400

LISTINO

PAGINA 18

GRIGIO ELETTRO



Grigio Elettro è stato sviluppato specificatamente **per tagliare a secco il marmo con smerigliatrici angolari**. L'esclusiva tecnologia produttiva lo rende particolarmente preciso ed affidabile nel taglio. Disponibile nei diametri 115, 125 e 230 mm.

★ ★ ★ ★ ★

★ ★ ★

★

★ ★ ★ ★

★ ★ ★ ★



115 - 125
230

ROSA MARMO



Rosa Marmo è stato **sviluppato specificatamente per tagliare il marmo con taglierine da cantiere**. L'altezza del segmento è di 10 mm e il prodotto è caratterizzato da elevate prestazioni. La gamma dei diametri disponibili va dal 250 al 625 mm.

★ ★ ★ ★ ★

★ ★ ★ ★

★ ★ ★ ★



250 - 300 - 350 - 400
450 - 500 - 600 - 625

PLATORELLI E MODULI PER LEVIGATURA



PLATORELLI PER LEVIGATURA

RESIN CUP



PRODOTTO

DESCRIZIONE

Resin Cup è stato sviluppato per rendere possibili lavorazioni che con i platorelli tradizionali non sono possibili: l'asportazione di colle, colori, resine, guaine, ecc. Gli esclusivi inserti in policristallino hanno la funzione di rimuovere con estrema efficacia proprio quelle tipologie di materiali che normalmente creano notevoli difficoltà se asportati con utensili tradizionali. Diversamente dagli altri utensili per levigatura, **Resin Cup** asporta a "strappo" e non per abrasione. Non utilizzare sui normali materiali edili.

Cemento / Laterizi / Tegole

Calcestruzzo poco / molto armato

Graniti / Pietre naturali / Porfidi

Marmi

Refrattari

Arenarie / Piastre ghiaio lavato

Ceramica monocottura / bicottura

Gres porcellanato / Klinker

Cemento fresco

Asfalto

Adesivi e Sigillanti

★ ★ ★ ★

Resine e Guaine

★ ★ ★ ★ ★

Colle e Pitture

★ ★ ★

Velocità di taglio

★ ★ ★ ★ ★

Durata media

★ ★

DIAMETRI DISPONIBILI



125



125

LISTINO

PAGINA 19

ORO CUP



Il design e l'altezza della corona diamantata ne fanno il migliore fra i platorelli diamantati: **Oro Cup** assicura prestazioni realmente "turbo". Il particolare design della corona diamantata e l'elevatissima concentrazione di diamante, unite alla grana specificamente studiata per elevate prestazioni, lo rendono unico. È ideale per lavorazioni sia con macchine smerigliatrici che levigatrici manuali e per utilizzi universali in ambito edile oppure specifici in ambito lapideo.

★ ★ ★ ★ ★

★ ★ ★ / ★

★ ★ ★ ★ ★

★ ★ ★

★ ★ ★

★ ★

★

★

★ ★ ★ ★ ★

★ ★ ★ ★ ★



100 - 125 - 150



125

ARGENTO CUP



Argento Cup è adatto sia per smerigliatrici che levigatrici. La speciale forma e la posizione dei fori fra i segmenti permette una **migliore estrazione delle polveri** prendendole proprio nel punto di maggior produzione e concentrazione. L'esclusiva forma a "Z" del segmento ne aumenta notevolmente velocità e scorrevolezza. È ideale per lavorazioni sia con macchine smerigliatrici che levigatrici manuali e per utilizzi universali in ambito edile oppure specifici in ambito lapideo.

★ ★ ★ ★ ★

★ ★ ★ / ★

★ ★ ★

★

★ ★

★ ★

★

★ ★ ★ ★ ★

★ ★ ★ ★



100 - 125 - 150
180



125 - 150

PLATORELLI PER LEVIGATURA

ARANCIO CUP

PRODOTTO




DESCRIZIONE

Grazie alla sezione ampia dei fori, alla zigrinatura sui segmenti ed al particolare design della corona, **Arancio Cup** si distingue per velocità ed aggressività anche nei materiali più duri, come pietre naturali, porfidi, graniti e cemento, dove riesce a far valere tutte le sue migliori qualità. Più leggero e maneggevole dei suoi concorrenti, si caratterizza anche per l'ottima bilanciatura, che consente lavorazioni più agevoli e sicure. **Arancio Cup** è ideale per lavorazioni sia con macchine smerigliatrici che levigatrici manuali e per utilizzi universali in ambito edile oppure specifici in ambito lapideo.

Cemento / Laterizi / Tegole



Calcestruzzo poco / molto armato



Graniti / Pietre naturali / Porfidi



Marmi



Refrattari



Arenarie / Piastre ghiaino lavato



Ceramica monocottura / bicottura

Gres porcellanato / Klinker

Cemento fresco



Asfalto

Adesivi e Sigillanti

Resine e Guaine

Colle e Pitture

Velocità di taglio



Durata media



DIAMETRI DISPONIBILI



125



125

LISTINO

PAGINA 20

AMARANTO CUP



Amaranto Cup è un platorello iconico nel gamma Maxima. Presente a catalogo da anni, riesce sempre a soddisfare le esigenze degli utilizzatori finali. Ha cambiato colore, ha cambiato nome, ma l'estrema qualità è sempre rimasta la stessa. Perché ciò che funziona bene, non si cambia. È il platorello montato di serie sulla nostra **Levimax 125**. È ideale per lavorazioni sia con macchine smerigliatrici che levigatrici manuali e per utilizzi universali in ambito edile oppure specifici in ambito lapideo.

★ ★ ★ ★

★ ★ / -

★ ★ ★ ★

★ ★

★ ★

★ ★

★

★

★ ★ ★ ★ ★

★ ★ ★



100 - 125 - 150
180



100 - 125 - 150

ROSSO CUP



Grazie alla sezione ampia dei suoi fori posizionati vicino ai segmenti alla saldatura laser degli stessi segmenti ed alla loro forma "a boomerang", **Rosso Cup** riesce ad essere preciso, scorrevole ed aggressivo allo stesso modo. Più leggero e maneggevole dei suoi concorrenti, si caratterizza anche grazie alla sua ottima bilanciatura. È ideale per lavorazioni sia con macchine smerigliatrici che levigatrici manuali e per utilizzi universali in ambito edile oppure specifici in ambito lapideo.

★ ★ ★ ★

★ ★ / -

★ ★ ★ ★

★

★

★

★

★

★ ★ ★ ★

★ ★ ★



100 - 125 - 150
180



125 - 150

PLATORELLI PER LEVIGATURA

VERDE CUP



PRODOTTO


DESCRIZIONE

Verde Cup è il platorello più graffiante ed aggressivo della gamma. Combina ben due diverse tecnologie produttive: la sinterizzazione e il sottovuoto, conferendo a questo platorello la medaglia come prodotto preferito da chi cerca velocità, forte asportazione e scorrevolezza. Ha buona resa anche su alcuni tipi di resine e colle. Nonostante il suo aspetto gentile, **Verde Cup** si distingue per la sua potenza e efficacia. È ideale per lavorazioni sia con macchine smerigliatrici che levigatrici manuali e per utilizzi universali in ambito edile oppure specifici in ambito lapideo.

Cemento / Laterizi / Tegole



Calcestruzzo poco / molto armato



Graniti / Pietre naturali / Porfidi



Marmi



Refrattari



Arenarie / Piastre ghiaio lavato



Ceramica monocottura / bicottura

Gres porcellanato / Klinker



Cemento fresco

Asfalto

Adesivi e Sigillanti

Resine e Colle



Colle e Pitture

Velocità di taglio

EXTRA

Durata media



DIAMETRI DISPONIBILI



125



125

LISTINO

PAGINA 20

BIANCO CUP



Segmenti trapezoidali e zigrinati sul senso di rotazione e fori in prossimità dei segmenti rendono **Bianco Cup** un platorello veloce ma agile mantenendo una buona qualità di abrasione. Unisce forza e precisione inserendosi in una fascia intermedia molto apprezzata da chi leviga frequentemente. È ideale per lavorazioni sia con macchine smerigliatrici che levigatrici manuali e per utilizzi universali in ambito edile oppure specifici in ambito lapideo.

★ ★ ★ ★

★ ★ ★ / ★

★ ★

★

★ ★

★ ★

★

★ ★ ★ ★

★ ★ ★



125 - 180



125

GIALLO CUP



Giallo Cup nasce dall'esigenza di fornire un prodotto qualitativamente identico al Platorello **Rosso Cup**, ma meno prestante, rendendolo così ideale per chi non ne fa un uso quotidiano. Come tutti gli altri platorelli della gamma, anche **Giallo Cup** è ideale per lavorazioni sia con macchine smerigliatrici che levigatrici manuali e per utilizzi universali in ambito edile oppure specifici in ambito lapideo.

★ ★ ★

★ ★ / ★

★ ★ ★

★ ★

★ ★

★ ★

★

★

★ ★ ★ ★

★ ★



100 - 125



100 - 125

PLATORELLI PER LEVIGATURA

AZZURRO CUP



PRODOTTO

DESCRIZIONE

Azzurro Cup sfoggia un elegante design a "frecchia" dei segmenti diamantati ed è stato studiato per offrire una veloce e semplice levigatura di diversi tipi di superfici ad un ottimo prezzo di acquisto, pur mantenendo inalterati gli elevati standard qualitativi che offre, in completa coerenza con l'offerta Maxima. Un utensile con pochi fronzoli e tanta generosità. È ideale per lavorazioni sia con macchine smerigliatrici che levigatrici manuali e per utilizzi universali in ambito edile oppure specifici in ambito lapideo.

Cemento / Laterizi / Tegole

★ ★ ★

Calcestruzzo poco / molto armato

★ ★ / -

Graniti / Pietre naturali / Porfidi

★ ★ ★

Marmi

★ ★

Refrattari

★ ★

Arenarie / Piastre ghiaio lavato

★ ★

Ceramica monocottura / bicottura

Gres porcellanato / Klinker

★

Cemento fresco

★

Asfalto

Adesivi e Sigillanti

Resine e Guaine

Colle e Pitture

Velocità di taglio

★ ★ ★ ★ ★

Durata media

★

DIAMETRI DISPONIBILI



LISTINO

PAGINA 21

GRINDER GIALLO PCD

PER CEMENTO ELASTICO E RESINE

Grana: 6 - 10

Grezzo



PRODOTTO

DESCRIZIONE

Per rimozione di **resine e adesivi per rivestimenti a spessore**. Il modulo per levigatrice professionale **Grinder Giallo PCD** è prodotto con due inserti in policristallino PCD più un settore diamantato. Rimuove velocemente tutti i tipi di rivestimenti come vernice, colla, resina epossidica, acrilico, residui di massetto, catrame adesivo e materiali elastici. Molto efficace anche su pavimenti abrasivi. Da utilizzare con le levigatrici professionali Levimax 280 e Levimax 550.

LISTINO

PAGINA 21

GRINDER GIALLO

PER CEMENTO ELASTICO E RESINE

Grana: 6 - 10

Grezzo



PRODOTTO

DESCRIZIONE

I moduli **Grinder Giallo** sono adatti per la preparazione e rimozione di rivestimenti su pavimenti in **cemento elastico**. I settori diamantati sono realizzati con la **Tecnologia Mpc** che li rende estremamente duri e aggressivi. Rimuovono rapidamente mastici, vernici, resine filmanti ed epossidiche, autolivellanti e rivestimenti vari su pavimenti in cemento abrasivo. Consigliati per il livellamento e la preparazione di pavimenti in cemento morbido e abrasivo. Da utilizzare con le levigatrici professionali Levimax 280 e Levimax 550.

ADATTI PER



LISTINO

PAGINA 21

MODULI PER LEVIGATURA

PRODOTTO

DESCRIZIONE

LISTINO

PRODOTTO

DESCRIZIONE

ADATTI PER

LISTINO

GRINDER ORO

PER CEMENTO MOLTO DURO

Grana: 16-18

Grana: 60-80

Grana: 120-140

Grana: 30-40

Grana: 80-100

Fine

Grezzo

Semi - fine



I **Grinder Oro** sono moduli sviluppati per la levigatura di **cemento molto duro**. Disponibili per 3 tipologie di lavorazione: grezzo, semifine e fine e nelle seguenti grane: 16-18, 30-40, 60-80, 80-100 e 120-140. Da utilizzare con le levigatrici professionali Levimax 280 e Levimax 550.

PAGINA 21

GRINDER ARGENTO

PER CEMENTO ABRASIVO

Grana: 16-18

Grana: 60-80

Grana: 30-40

Grana: 80-100

Grana: 120-140

Grezzo

Semi - fine


Fine



I **Grinder Argento** sono moduli sviluppati per la levigatura di **cemento abrasivo**. Disponibili per 3 tipologie di lavorazione: grezzo, semifine e fine e nelle seguenti grane: 16-18, 30-40, 60-80, 80-100 e 120-140. Da utilizzare con le levigatrici professionali Levimax 280 e Levimax 550.



LEVIMAX 280



LEVIMAX 550

PAGINA 22

GRINDER VERDE

PER CEMENTO DURO

Grana: 16-18	Grana: 60-80	
Grana: 30-40	Grana: 80-100	Grana: 120-140
Grezzo	Semi - fine	Fine



I **Grinder Verdi** sono moduli sviluppati per la levigatura di **cemento duro**. Disponibili per 3 tipologie di lavorazione: grezzo, semifine e fine e nelle seguenti grane: 16-18, 30-40, 60-80, 80-100 e 120-140. Da utilizzare con le levigatrici professionali Levimax 280 e Levimax 550.

PAGINA 21

GRINDER NERO

PER CEMENTO MOLTO ABRASIVO

Grana: 16-18	Grana: 60-80	
Grana: 30-40	Grana: 80-100	Grana: 120-140
Grezzo	Semi - fine	Fine



I **Grinder Neri** sono moduli adatti per la levigatura di **cemento molto abrasivo**. Disponibili per 3 tipologie di lavorazione: grezzo, semifine e fine e nelle seguenti grane: 16-18, 30-40, 60-80, 80-100 e 120-140. Da utilizzare con le levigatrici professionali Levimax 280 e Levimax 550.

GRINDER ROSSO

PER CEMENTO DI MEDIA DUREZZA

Grana: 16-18	Grana: 60-80	
Grana: 30-40	Grana: 80-100	Grana: 120-140
Grezzo	Semi - fine	Fine



I **Grinder Rossi** sono moduli sviluppati per la levigatura di **cemento di media durezza**. Disponibili per 3 tipologie di lavorazione: grezzo, semifine e fine e nelle seguenti grane: 16-18, 30-40, 60-80, 80-100 e 120-140. Da utilizzare con le levigatrici professionali Levimax 280 e Levimax 550.

PAGINA 22


ADATTATORI




Sono disponibili diversi tipi di adattatori per la maggior parte delle macchine levigatrici presenti sul mercato.




LEVIMAX 280



LEVIMAX 550



LEVIMAX 280



LEVIMAX 550

PAGINA 22

MACCHINE PER LEVIGATURA E ASPIRAZIONE



Made in EU
Certificate CE

INFORMAZIONI

Levigatrice professionale per ambito edile, si distingue dalle macchine concorrenti per alcuni dettagli tecnico-costruttivi di elevato pregio, come la presenza della doppia frizione elettronica e meccanica, che prevengono sovraccarichi e infortuni durante gli utilizzi più gravosi; una scheda elettronica stabilizzatrice di potenza che facilita l'utilizzo; il carter sagomato ad angolo retto per utilizzi a filo-parete e negli angoli delle superfici da trattare. Il potente motore di 1600 W monta come dotazione di serie il platorello **Amaranto Cup 125** con foro 22,2 mm. È possibile regolare la profondità di levigatura attraverso l'apposita regolazione posta sul carter di protezione.



PARTICOLARI



Regolazione Profondità



Lavorazioni negli angoli



Imbocco per aspirazione Ø 36



Frizione elettronica e meccanica



COD.	DESCRIZIONE	LISTINO
CHIAVE	CHIAVE A PERNI PER GHIERE	incluso
LCU125F22	Platorello mod. AMARANTO CUP diam. 125 foro 22,2	incluso
LMAXVAL	VALIGIA PORTA LEVIGATRICE	incluso
LMAX125	Levigatrice professionale LEVIMAX 125 COMPLETA	PAGINA 22

ACCESSORI OPZIONALI

 <p>PLATORELLO ARGENTO CUP Ø 125 Foro 22,2 mm vedi pag. 65</p>	 <p>PLATORELLO AMARANTO CUP Ø 125 Foro 22,2 mm vedi pag. 67</p>	 <p>PLATORELLO VERDE CUP Ø 125 Foro 22,2 mm vedi pag. 68</p>
 <p>PLATORELLO GIALLO CUP Ø 125 Foro 22,2 mm vedi pag. 69</p>	 <p>PLATORELLO AZZURRO CUP Ø 125 Foro 22,2 mm vedi pag. 70</p>	 <p>ASPIRAMAX 25L/25M vedi pag. 84 - 90</p>

CARATTERISTICHE TECNICHE

Potenza assorbita: 1600W - 230 V	Attacco: Foro 22,2
Diametro Platorello: 125 mm	Profondità di Levigatura Regolabile: 0 - 7 mm
Velocità: 10.000 Giri / Min platorello	Digital Electronic System
Velocità: 20.000 Giri /Min motore	Fornita con: valigetta metallica, chiavi di servizio e platorello
Frizione Meccanica di Sicurezza	Peso : 4,6 Kg
Controllo Elettronico di Sovraccarico	

Made in EU
Certificate CE

INFORMAZIONI

Levimax 280 è la levigatrice ideale per le applicazioni in aree di medio-piccole dimensioni senza rinunciare alle prestazioni, in termini di rendimento del tempo di lavorazione al metro quadrato. I progettisti di Maxima ne hanno sviluppato così la compattezza e la praticità d'uso senza nulla togliere alla potenza e alle soluzioni tecniche operative. Potente ma molto maneggevole, ha il manico a doppia regolazione e richiudibile. Dotata di un sistema di ammortizzazione per ridurre le vibrazioni che si trasmettono all'operatore, il carter è provvisto di accessori per realizzare il filo-parete, sia lato sinistro che lato destro della macchina. Con queste caratteristiche **Levimax 280** diventa la macchina di riferimento nel settore delle piccole levigatrici compatte.




Reclinabile



PARTICOLARI



Interruttore con invertitore di direzione



Filoparete sia a destra che a sinistra




Piatto robusto fino a 6 moduli



Contaore



Aggancio rapido moduli



Cuscinetto in gomma per una migliore aderenza al pavimento ed una riduzione delle vibrazioni



COD.	DESCRIZIONE	LISTINO
LMAX280	Levigatrice per pavimenti 230 V con piatto da 280 mm	PAGINA 22

ACCESSORI OPZIONALI

 <p>MODULI DIAMANTATI vedi pag. 71 - 73</p>	 <p>ASPIRAMAX 25L/25M/50L vedi pag. 84 - 90</p>	 <p>ASPIRAMAX 600 vedi pag. 92</p>
-----------------------------------------------------------------------------------------------------------------------------------------------	---------------------------------------------------------------------------------------------------------------------------------------------------	------------------------------------------------------------------------------------------------------------------------------------

CARATTERISTICHE TECNICHE

Potenza assorbita: 2400 W - 230 V - 50/60 Hz - 14 A	Protezione: IP 55
Diametro piatto: 280 mm	Peso: 53 Kg
Velocità: 1400 Giri / Min	Dimensioni - Chiusa (L x P x H): 370 x 590 x 780 mm (1180 aperta)
Attacco Moduli: rapido ad incastro	Contaore: si
Trasmissione: ad ingranaggi	Filo Parete: si, destro e sinistro

Made in EU
Certificate CE

INFORMAZIONI

Levimax 550 è una grande macchina levigatrice, studiata dagli ingegneri di Maxima per medie e grandi superfici da levigare. I punti di forza sono la potenza di 3000 W che permette alla **Levimax 550** di lavorare con 3 satelliti portautensili e la possibilità di operare, oltre che a secco per levigare i pavimenti, anche ad acqua per la loro lucidatura finale. Il movimento rotatorio ai platorelli è trasmesso tramite ingranaggi anziché da cinghie dentate. La rotazione orbitale è selezionabile, con inversione del senso di rotazione destrorsa o sinistrorsa. Il piatto principale basculante semplifica il lavoro dell'operatore sulle superfici irregolari. Dotata di braccio a doppia regolazione e richiudibile, **Levimax 550** è la macchina di riferimento nella categoria per i professionisti, anche per la robustezza e la qualità costruttiva che non lascia spazio a compromessi.



Reclinabile

PARTICOLARI



Piatto basculante con blocco per rotazione singola o solidale



Contaore



Bocchetta per aspiratore a filo pavimento



Aggancio rapido moduli



Da 9 a 18 moduli con piatti satellitari che possono ruotare singolarmente o solidali al piatto



COD.	DESCRIZIONE	LISTINO
LMAX550	Levigatrice per pavimenti 230 V con base da 550 mm e 3 piatti da 240 mm	PAGINA 23

ACCESSORI OPZIONALI

<p>MODULI DIAMANTATI vedi pag. 71 - 73</p> 	<p>PESO STABILIZZATORE vedi pag. 23 del listino</p> 	<p>ASPIRAMAX 600 vedi pag. 92</p> 
-------------------------------------------------------------------------------------------------------------------------------------------	----------------------------------------------------------------------------------------------------------------------------------------------------	------------------------------------------------------------------------------------------------------------------------------------

CARATTERISTICHE TECNICHE

Potenza assorbita: 3000 W - 230 V - 50/60 Hz - 16 A	Protezione: IP 54
Diametro piatto: 550 mm	Peso: 140 Kg
Velocità: 1720 Giri / Min	Dimensioni - Chiusa (L x P x H): 570 x 920 x 1000 mm (1130 aperta)
Attacco Moduli: rapido ad incastro	Contaore: si
Trasmissione: ad ingranaggi	Rotoorbitanza: regolabile

MACCHINE EDILI TAGLIO

SCARIMAX 200

Made in EU
Certificate CE

INFORMAZIONI

Scarimax 200 è una fresatrice leggera adatta per superfici medio-piccole. Il baricentro basso della macchina consente una fresatura rapida ed uniforme. La macchina può essere utilizzata sia con il **che con il *ruolo a frese*** che con il ***ruolo a bocciarde***. Scarimax 200 è stata progettata in particolare per la fresatura di **asfalto, calcestruzzo, pietra, piastrelle per pavimenti, massetto cementizio, massetti, vernici**, ecc. per scarificare superfici dell'altezza richiesta o per rimuovere strati in eccesso o degradati.



PARTICOLARI



Robusta e stabile



Doppio anti-vibrante dall'impugnatura e dal motore



Sistema di calata rapida per la movimentazione



Quattro ruote di appoggio per una migliore stabilità



COD.	DESCRIZIONE	LISTINO
SCMAX2RUBOC	Rullo con bocciarde	incluso
SCARIMAX20EB	Fresatrice SCARIMAX 200 COMPLETA DI RULLO A BOCCIARDE	PAGINA 23
SCMAX2RUFRE	Rullo con frese	incluso
SCARIMAX20EF	Fresatrice SCARIMAX 200 COMPLETA DI RULLO A FRESE	PAGINA 23

ACCESSORI OPZIONALI



RULLO A N°76 BOCCIARDE

vedi pag. 23
del listino



BOCCIARDA Ø x FORO x SPESSORE 46 x 13 x 6 mm

vedi pag. 23 del listino



RULLO A N°44 FRESE

vedi pag. 23
del listino



FRESA Ø x FORO x SPESSORE 34 x 13 x 12 mm

vedi pag. 23 del listino

CARATTERISTICHE TECNICHE

Motore Elettrico 230 V	N° 8 punti con cuscinetti anti-vibrante
Potenza Nominale: 2,2 kW	dall'impugnatura e dal motore
N° Giri Motore 2750 rpm	Larghezza del Rullo: 200 mm
N° Giri del Mandrino 1925 rpm	Dimensioni (L x W x H): 1000 x 955 x 400 mm
Profondità dell'utensile: 1-5 mm	Peso: 77 Kg

ASPIRATORI

Made in EU
Certificate CE

ASPIRAMAX 1000

INFORMAZIONI

Il nuovo **Aspiramax 1000** nasce dall'esigenza di fornire un apparecchio per uso professionale agli utenti che durante lo svolgimento delle proprie mansioni lavorano esclusivamente a secco, ovvero senza utilizzo di acqua. Lo scuoti-filtro è manuale ed il serbatoio da 25 litri è attrezzabile con sacchetti per la polvere disponibili come optional. La macchina viene fornita completa di tubo flessibile da 3 m e del kit accessori che include una serie di strumenti per utilizzare l'aspiratore anche nella propria casa.



PARTICOLARI



Innesto tubo rapido



Frontalino comandi



Filtro facilmente estraibile

MAXIMA
ONLY FOR REAL PROFESSIONALS



COD.	DESCRIZIONE	LISTINO
ASPMAX12072401	KIT TUBO 3 MT E ACCESSORI	incluso
ASPMAX10413464	FILTRO in poliestere lavabile	incluso
ASPMAX1000	Aspiratore professionale ASPIRAMAX 1000 COMPLETO	PAGINA 23

RICAMBI			
 <p>FILTRO</p> <p>vedi pag 23 del listino</p>	 <p>TUBO DA 3 MT PER ASPIRATORE</p> <p>vedi pag 23 del listino</p>	 <p>KIT TUBO 3 MT E ACCESSORI</p> <p>vedi pag 23 del listino</p>	 <p>SET DA 5 SACCHETTI</p> <p>vedi pag 23 del listino</p>

CARATTERISTICHE TECNICHE

Potenza: 1200 W - 230 V	Lunghezza tubo aspirazione: 3 m
Possibilità di accensione automatica con elettrotensile	Lunghezza cavo elettrico: 7 m
Scuoti filtro ad accensione manuale	Ingombro: 37 x 37 x 80 cm
Solo per aspirazione a secco	Peso: 14 kg
Portata: 25 lt	

ASPIRATORI

Made in EU
Certificate CE

ASPIRAMAX 25 L



INFORMAZIONI

Aspiramax 25 L è utilizzabile per aspirazioni sia di polveri che di liquidi, con serbatoio da 25 litri attrezzabile con sacchetti per la polvere disponibili come optional. Lo scuoti-filtro è ad azionamento automatico, ovvero si avvia/arresta automaticamente e non interrompe l'azione della macchina durante la pulitura dei due filtri. La macchina viene fornita completa di tubo flessibile da 4,5 m e del kit accessori che include una serie di strumenti per utilizzare l'aspiratore anche nella propria casa.



PARTICOLARI



Innesto tubo rapido



Frontalino comandi



Sensori acqua sotto al motore



Filtri facilmente estraibili



COD.	DESCRIZIONE	LISTINO
ASPMAX12072401	KIT TUBO 4,5 MT E ACCESSORI	incluso
ASPMAX12416069	COPPIA DI FILTRI in poliestere lavabile	incluso
ASPMAX1200	Aspiratore professionale ASPIRAMAX 25 L	PAGINA 23

RICAMBI

 <p>FILTRI</p> <p>vedi pag 23 del listino</p>	 <p>TUBO DA 4,5 MT PER ASPIRATORE</p> <p>vedi pag 23 del listino</p>	 <p>KIT TUBO 4,5 MT E ACCESSORI</p> <p>vedi pag 23 del listino</p>	 <p>SET DA 5 SACCHETTI</p> <p>vedi pag 23 del listino</p>
-----------------------------------------------------------------------------------------------------------------------------------------	----------------------------------------------------------------------------------------------------------------------------------------------------------------	---------------------------------------------------------------------------------------------------------------------------------------------------------------	-------------------------------------------------------------------------------------------------------------------------------------------------------

CARATTERISTICHE TECNICHE

Potenza: 1600 W - 230 V	Portata: 25 Lt
Possibilità di accensione automatica con elettrotensile	Lunghezza tubo aspirazione: 4,5 m
2 filtri di concezione innovativa con superficie totale di	Lunghezza cavo elettrico: 8 m
8600 cm ² di ritenzione polveri come da BIA Cat. C	Ingombro: 57 x 36 x 37 cm
Pulizia dei filtri automatica con pulsazioni elettromagnetiche	Peso: 12 Kg

ASPIRATORI

Made in EU
Certificate CE

ASPIRAMAX 25 M




INFORMAZIONI

Aspiramax 25 M è utilizzabile per aspirazioni sia di polveri che di liquidi, il serbatoio da 25 litri ne limita l'uso per lavorazioni che richiedano un uso limitato d'acqua. Lo scuoti-filtro è ad azionamento automatico, ovvero si innesta automaticamente e non interrompe l'azione della macchina durante la pulitura dei due filtri. La macchina viene fornita completa di tubo flessibile da 4,5 m, filtro supplementare e del kit accessori che include una serie di strumenti per utilizzare l'aspiratore anche nella propria casa. La **classe M** indica la superiore capacità di filtrazione delle polveri, in linea con le più recenti indicazioni normative sul tema.



PARTICOLARI



Sistema di filtraggio classe "M"



Innesto tubo rapido



Frontalino comandi



Sensori acqua sotto al motore



Filtri facilmente estraibili



COD.	DESCRIZIONE	LISTINO
ASPMAX12072401	KIT TUBO 4,5 MT E ACCESSORI	incluso
ASPMAX12416069	COPPIA DI FILTRI in poliestere lavabile	incluso
ASPIRAMAX25M	Aspiratore professionale ASPIRAMAX 25 M	PAGINA 23

RICAMBI

 <p>FILTRI</p> <p>vedi pag 23 del listino</p>	 <p>TUBO DA 4,5 MT PER ASPIRATORE</p> <p>vedi pag 23 del listino</p>	 <p>KIT TUBO 4,5 MT E ACCESSORI</p> <p>vedi pag 23 del listino</p>	 <p>SET DA 5 SACCHETTI</p> <p>vedi pag 23 del listino</p>
-----------------------------------------------------------------------------------------------------------------------------------------	----------------------------------------------------------------------------------------------------------------------------------------------------------------	---------------------------------------------------------------------------------------------------------------------------------------------------------------	-------------------------------------------------------------------------------------------------------------------------------------------------------

CARATTERISTICHE TECNICHE

Potenza: 1600 W - 230 V	Portata: 25 Lt
Possibilità di accensione automatica con elettrotensile	Lunghezza tubo aspirazione: 4,5 m
2 filtri di concezione innovativa con superficie totale di	Lunghezza cavo elettrico: 8 m
8600 cm ² di ritenzione polveri come da BIA Cat. C	Ingombro: 57 x 36 x 37 cm
Pulizia dei filtri automatica con pulsazioni elettromagnetiche	Peso: 12 Kg

ASPIRATORI

Made in EU
Certificate CE

ASPIRAMAX 50 L

INFORMAZIONI

Utilizzabile per aspirazioni sia di polveri che di liquidi, l'**Aspiramax 50 L** si differenzia dall'**Aspiramax 25 L/M** per la capacità del serbatoio, in questo modello incrementata a 50 litri, per meglio rispondere ad esigenze di forature che richiedano importanti volumi d'acqua per la realizzazione. La macchina viene fornita completa di tubo flessibile da 4,5 m e del kit accessori che include una serie di strumenti per utilizzare l'aspiratore anche nella propria casa. Ideale per le carotatrici ad acqua **Caromax 160** e **Caromax 250**.



PARTICOLARI



Innesto tubo rapido



Frontalino comandi



Sensori acqua sotto al motore



Filtri facilmente estraibili



COD.	DESCRIZIONE	LISTINO
ASPMAX12072401	KIT TUBO 4,5 MT E ACCESSORI	incluso
ASPMAX12416069	COPPIA DI FILTRI in poliestere lavabile	incluso
ASPIRAMAX50L	Aspiratore professionale ASPIRAMAX 50 L	PAGINA 24

RICAMBI			
 <p>FILTRI</p> <p>vedi pag 24 del listino</p>	 <p>TUBO DA 4,5 MT PER ASPIRATORE</p> <p>vedi pag 24 del listino</p>	 <p>KIT TUBO 4,5 MT E ACCESSORI</p> <p>vedi pag 24 del listino</p>	 <p>SET DA 5 SACCHETTI</p> <p>vedi pag 24 del listino</p>

CARATTERISTICHE TECNICHE	
Potenza: 1600 W - 230 V	Portata: 50 Lt
Possibilità di accensione automatica con elettrotensile	Lunghezza Tubo Aspirazione: 4,5 m
2 filtri di concezione innovativa con superficie totale di	Lunghezza Cavo Elettrico: 8 m
8600 cm ² di ritenzione polveri come da BIA Cat. C	Ingombro: 58 x 47 x 64 cm
Pulizia dei filtri automatica con pulsazioni elettromagnetiche	Peso: 15 Kg

ASPIRATORI

Made in EU
Certificate CE

ASPIRAMAX 600

INFORMAZIONI

Il focus degli ingegneri di Maxima durante lo sviluppo di **Aspiramax 600** è stato sulla qualità costruttiva e sulla potenza di aspirazione, al fine di ottenere una macchina con una vita utile superiore ed adatta alla più grande varietà di applicazioni possibile durante l'uso intensivo. Progettato per aspirare grandi quantità di polveri in combinazione con macchinari che producono una intensa asportazione di materiale levigato, quali ad esempio le lavorazioni su pavimentazioni in cemento, pietra o marmi. L'impiego ideale è in collegamento con le levigatrici **Levimax 280** e **Levimax 550**, oppure con qualsiasi altra macchina edile che durante l'utilizzo necessita di aspirare importanti volumi di polveri.




PARTICOLARI



Regolabile per una migliore trasportabilità



Secondo filtro professionale a ciclone



Contaore



Monofase a 3 motori più 1 motore scuotifiltro



Filtro di grandi dimensioni ed elevata qualità


COD.
DESCRIZIONE
LISTINO

ASPMAX600

Aspiratore professionale a 3 motori 230 V

PAGINA 24

RICAMBI

**SACCHI
LONGPAC**

 Scatola da 4pz.
x 20 mt
vedi pag 24
del listino

**FILTRO
PRINCIPALE**

 vedi pag 24
del listino

**FILTRO
SECONDARIO**

 vedi pag 24
del listino

CARATTERISTICHE TECNICHE

Potenza: 3 motori x 1400 W cad - 230 V - 50/60 Hz

Protezione: IP 42

Potenza Totale Max: 4800 W - 20 A

 Depressione max: mmH₂O: 2450

N° 1 Filtro di concezione innovativa

 Aria aspirata: m³/h: 600

Peso: 125 Kg

Lunghezza Tubo Aspirazione: 4,5 Mt

Portata: Longpac da 30 tacche per 25 Kg cad.

Dimensioni (L x P x H): 70 x 140 x 130 cm

 Superficie filtrata: 14.000 cm²

Contaore: si

MACCHINE EDILI PER IL TAGLIO



Made in EU
Certificate CE

INFORMAZIONI


Evoluzione del modello precedente, **ScanMax 180 EVO** è stato migliorato nell'aspirazione delle polveri con l'aggiunta di un carter basculante e nell'impugnatura, resa più ergonomica e nel fissaggio dei cavi elettrici, ora sempre fuori dal raggio d'azione dell'operatore. Potente e leggero, è l'unico in mercato con capacità di taglio 6x6: la profondità di taglio massima è 6 cm, regolabile; la larghezza di taglio massima è 6 cm, regolabile. Viene fornito nella robusta valigetta metallica con 2 dischi **Laser Scan Rosso** diametro 180 mm.



PARTICOLARI



Regolabile in profondità



Regolabile in larghezza da 20 a 60 mm



Profondità fino a 60 mm



COD.	DESCRIZIONE	LISTINO
LSR180F22	2 dischi diamantati mod. LASER SCAN ROSSO diam. 180 foro 22,2	incluso
SMAXVAL	VALIGIA PORTA SCANALATRICE	incluso
SMAX180EVO	Scanalatore professionale SCANMAX 180 EVO COMPLETO	PAGINA 24

ACCESSORI OPZIONALI



LASER SCAN ROSSO
Ø 180 Foro 22,2 mm
 vedi pag. 50



ASPIRAMAX 25L/25M
 vedi pag. 84 - 90

CARATTERISTICHE TECNICHE

Potenza assorbita: 1800W - 230 V	Velocità di taglio: 0,5 m /Min su Cemento Armato
Dischi da Diam. 180 mm - Foro 22,2	Predisposizione per Aspirapolveri
Giri a vuoto: 4900 / Min	Assenza di Vibrazioni
Larghezza di taglio da 20 a 60 mm	Fornito con: Dischi Diamantati e Cassetta Metallica
Profondità di taglio da 30 a 60 mm	Peso : 6 Kg
Velocità di taglio: 2m /Min su Mattone Forato	

MACCHINE EDILI TAGLIO

Made in EU
Certificate CE

MAXI 200 PONTE


INFORMAZIONI

La **Maxi 200 Ponte** è una macchina studiata e progettata per i professionisti. Concepita per essere agile e precisa, soddisfa il posatore che cerca qualità e giusto prezzo con finiture di pregio. Il peso di soli 50 kg la rende facilmente trasportabile e le dimensioni contenute la rendono ideale per lavori di ristrutturazione. Due piccole ma robuste ruote sono fissate sulla parte posteriore della macchina per agevolare gli spostamenti in piano. È fornita di serie con disco **Cer Rosa Turbo**, il top di gamma fra i dischi per ceramica della linea Maxima.



Facile da trasportare

PARTICOLARI



Blocco avanzamento preciso e scorrevole



Inclinabile a 45°



Indicatore di inclinazione a 45°



Cuscinetti acciaio che scorrono su doppie barre in acciaio

MAXIMA
ONLY FOR REAL PROFESSIONALS



COD.	DESCRIZIONE	LISTINO
CRL200SF	Disco diamantato mod. CER ROSA LASER diam. 200 foro 25,4	incluso
TMA200P1	Taglierina professionale MAXI 200 PONTE COMPLETA	PAGINA 24

ACCESSORI OPZIONALI

 <p>CER ROSA TURBO Ø 180 Foro 25,4 mm vedi pag. 40</p>	 <p>CER ROSA TURBO Ø 200 Foro 25,4 mm vedi pag. 40</p>	 <p>CER ROSA LASER Ø 200 Foro 25,4 mm vedi pag. 41</p>
 <p>BANCO LATERALE 4 RULLI vedi pag. 24 del listino</p>		

CARATTERISTICHE TECNICHE

Disponibile con motore da 230 V - 1,1 Kw - 1,5 Cv	Testata Scorrevole su 4 Cuscinetti d'Acciaio Inox
Disco Diamantato da 200 mm - Foro 25,4 mm	Vasca Raccogli Acqua in Plastica
Altezza di taglio in unica passata Max 50 mm	Dimensioni (L x W x H): 150 x 55 x 80 cm
Lunghezza di Taglio Max 750 mm	Peso: 50 Kg
Testa Inclinabile a 45°	

MACCHINE EDILI TAGLIO

MAXI 400 PONTE

Made in EU
Certificate CE

INFORMAZIONI

La **Maxi 400 Ponte** è una macchina estremamente robusta e polivalente: è idonea per il taglio tanto di ceramiche quanto di mattoni o laterizi in genere. Infatti grazie alla possibilità di montare dischi con diametro di 400 mm, l'altezza massima di taglio è di 20 cm, rendendo possibile il taglio dei mattoni alti fino a 204 mm, con il doppio taglio e la rotazione del pezzo. La lunghezza di taglio è di 135 cm. Due piccole ma robuste ruote sono fissate sulla parte posteriore della macchina per agevolare gli spostamenti in piano. I sei cuscinetti assicurano la precisione di taglio costante e duratura nel tempo. La macchina viene fornita con disco **Laser Rosso Silent** prodotto con tecnica "Detenso".



Facile da trasportare

PARTICOLARI




Inclinabile a 45° e scorrimento preciso e scorrevole



Regolazione altezza taglio



Monofase



Scorrimento su cuscinetti doppi in acciaio su quattro barre in acciaio



COD.	DESCRIZIONE	LISTINO
LRS400F25	Disco diamantato mod. LASER ROSSO SILENT diam. 400 foro 25,4	incluso
TMA400PB1	Taglierina professionale MAXI 400 PONTE - 230 Volt COMPLETA	PAGINA 24

ACCESSORI OPZIONALI

 <p>LASER ROSSO SILENT Ø 400 Foro 25,4 mm vedi pag. 33</p>	 <p>CER ROSA LASER Ø 400 Foro 25,4 mm vedi pag. 41</p>	 <p>BANCO LATERALE 8 RULLI vedi pag. 24 del listino</p>
 <p>KIT MOVIMENTO GRUPPO DI TAGLIO vedi pag. 24 del listino</p>		

CARATTERISTICHE TECNICHE

Disponibile con motore da 230 V-2,2 Kw	Testa Inclinalabile a 45°
Disco Diamantato da 400 mm - Foro 25,4 mm	Testata Scorrevole a Doppio Binario su 8 Cuscinetti
Altezza di taglio in unica passata Max 140 mm	Vasca Raccogli Acqua in Plastica Inclinata ed Estraibile
204 mm in Due Passate	Dimensioni (L x W x H): 170 x 56 x 145 cm
Lunghezza di Taglio Max 1350 mm	Peso: 115 Kg

MACCHINE EDILI TAGLIO

MAXI 400

Made in EU
Certificate CE

INFORMAZIONI

La **Maxi 400** offre prestazioni di categoria superiore con pesi e dimensioni contenute. Per utenti professionali che necessitano di una macchina robusta e affidabile, ma anche del taglio inclinato a 45° e della possibilità di tagliare materiali alti fino a 20 cm. La macchina è dotata di tripla molla per il sollevamento della testata, vasca in ABS e doppio paraspruzzi. Due piccole ma robuste ruote sono fissate sulla parte posteriore della macchina per agevolare gli spostamenti in piano. Viene fornita con disco **Laser Rosso Silent** prodotto con tecnica "Detenso".



Facile da trasportare

PARTICOLARI




Inclinabile a 45° e scorrimento preciso e scorrevole



Facile da movimentare



Altezza taglio da 140 a 204 mm



Monofase, tripla molla per un'agile basculanza



COD.	DESCRIZIONE	LISTINO
LRS400F25	Disco diamantato mod. LASER ROSSO SILENT diam. 400 foro 25,4	incluso
TMA400B1	Taglierina professionale MAXI 400 - 230 Volt COMPLETA	PAGINA 25

ACCESSORI OPZIONALI

 <p>LASER ROSSO SILENT Ø 400 Foro 25,4 mm vedi pag. 33</p>	 <p>LASER GIALLO Ø 400 Foro 25,4 mm vedi pag. 34</p>	
--------------------------------------------------------------------------------------------------------------------------------------------------------------	--------------------------------------------------------------------------------------------------------------------------------------------------------	--

CARATTERISTICHE TECNICHE

Disponibile con motore da 230 V	Testata Inclinabile
Disco Diamantato da 350 o 400 mm - Foro 25,4 mm	Vasca Raccogli Acqua in Plastica Inclinata ed Estraibile
Altezza di Taglio in Unica Passata 140 mm	Carrello Scorrevole e Registrabile
e 204 mm in Due Passate	Guida Carrello Saldata in Acciaio Inox
Lunghezza di Taglio Max 600 mm	Dimensioni (L x W x H): 140 x 96 x 90 cm
Cuscinetti Carrello in Acciaio Inox Schermati e registrabili	Peso : 70 Kg

MACCHINE EDILI TAGLIO

MAXI 700

Made in EU
Certificate CE

INFORMAZIONI

Come il modello precedente, anche la **Maxi 700** nasce per risolvere il problema del taglio dei blocchi nei moderni cantieri edili. Fornisce prestazioni di categoria superiore con pesi e dimensioni contenuti. L'altezza di taglio è di 29 cm in passata unica e 42 cm in doppia passata, motore trifase da 5,5 cv. Due piccole ma robuste ruote sono fissate sulla parte posteriore della macchina per agevolarne gli spostamenti in piano. La macchina viene fornita con disco **Laser Rosso Silent** prodotto con tecnica "Detenso".



Facile da trasportare

PARTICOLARI



Pistone per una basculanza professionale



Inclinabile a 45°



Altezza taglio da 295 a 420 mm



COD.	DESCRIZIONE	LISTINO
LRS700F30	Disco diamantato mod. LASER ROSSO SILENT diam. 700 foro 60	incluso
TMA700B2	Taglierina professionale MAXI 700 COMPLETA	PAGINA 25

ACCESSORI OPZIONALI



LASER ROSSO SILENT
 Ø 700 Foro 60 mm
 vedi pag. 33



LASER GIALLO
 Ø 700 Foro 60 mm
 vedi pag. 34

CARATTERISTICHE TECNICHE

Disponibile a 400 V - 5,5 CV - 4,0 Kw	Testata Inclinabile a 15°, 30°, 45°
Dischi Diam. 700 mm - Foro 60 mm	Carrello Scorrevole su cuscinetti a tenuta stagna registrabili
Altezza di Taglio in Unica Passata 295 mm	Guide Carrello Registrabili
e 420 mm in Due Passate	Dimensioni (L x W x H): 185 x 85 x 164 cm
Lunghezza di Taglio Max 700 mm	Peso : 120 Kg

MACCHINE EDILI TAGLIO

MAXI 1000

Made in EU
Certificate CE

INFORMAZIONI


Il mercato si evolve ed anche l'offerta dei prodotti segue le nuove esigenze. Le sempre più diffuse costruzioni con blocchi di grandi dimensioni richiedono l'impiego di macchine con capacità di taglio adeguate. Da qui la nascita della **Maxi 1000**: altezza di taglio a 40 cm in passata unica e 60 cm in doppia passata, motore trifase da 10 cv per un approccio facile ed immediato alle molteplici necessità del cantiere. Il carrello di carico del materiale è estremamente ampio e facile da manovrare, grazie alle lunghe maniglie che tengono a distanza di sicurezza l'operatore. Quattro robuste ruote agevolano gli spostamenti della macchina in piano. **Maxi 1000** viene fornita con disco **Laser Rosso Silent** prodotto con tecnica "Detenso".



PARTICOLARI



Indicatore di profondità di taglio



Elementi in acciaio inox per una lunga durata




L'altezza di taglio è di 400/600 mm

MAXIMA
ONLY FOR REAL PROFESSIONALS



COD.	DESCRIZIONE	LISTINO
LRS1000F30	Disco diamantato mod. LASER ROSSO SILENT diam. 1000 foro 60	incluso
TMA10002	Taglierina professionale MAXI 1000 COMPLETA	PAGINA 25




ACCESSORI OPZIONALI		
 <p>LASER ROSSO SILENT Ø 1000 Foro 60 mm vedi pag. 33</p>		

CARATTERISTICHE TECNICHE	
Disponibile a 400 V - 10 CV - 7,4 Kw	Testata Fissa
Dischi Diam. 1000 mm - Foro 60 mm + PIN	Carrello Scorrevole su cuscinetti a tenuta stagna registrabili
Altezza di Taglio in Unica Passata 400 mm	Guide Carrello Registrabili
e 600 mm in Due Passate	Dimensioni (L x W x H): 100 x 90 x 180 cm
Lunghezza di Taglio Max 1300 mm	Peso : 300 Kg

Made in EU
Certificate CE

INFORMAZIONI

Maxiband 500 è la nuovissima sega a nastro di Maxima, particolarmente adatta per calcestruzzo cellulare e mattoni laterizi con densità massima ROH1. Le pulegge di rotazione, grazie alle loro generose dimensioni garantiscono un'eccellente durata utile del nastro stesso. La trazione diretta dei nastri riduce gli interventi di manutenzione. Un'apertura generosa nell'alloggiamento inferiore del banco consente ai detriti di passare facilmente, evitando occlusioni. Il dispositivo automatico di tensionamento del nastro assicura una tensione costante e ottimale dello stesso e un'eccellente precisione di taglio, riducendo anche il rischio di rottura del nastro. Il dispositivo a chiusura rapida del banco di taglio consente di aprire il banco stesso con una sola operazione e di sostituire il nastro in pochissimo tempo. Lo spegnimento automatico della MAXIBAND 500 previene un inutile sovraccarico del nastro, che rimane in funzione solo quando si sta effettivamente tagliando. Inoltre, grazie alle ruote, MAXIBAND 500 può essere facilmente spostata da una sola persona. MAXIBAND 500 è dotata di contatore.



PARTICOLARI



Pulegge di grandi dimensioni



Fessura generosa sul banco



Dispositivo di tensionamento automatico




Sistemi di sicurezza



Contatore



Fermacavo per cavo di alimentazione



Taglio inclinato



Ruote per agevolare gli spostamenti



Facile manutenzione



COD.	DESCRIZIONE	LISTINO
MB5001056142	Nastro metallico universale per MAXIBAND 500	incluso
MAXIBAND500	Sega a nastro professionale per laterizi MAXIBAND 500 - 230 V	PAGINA 25
MBD500SERVICEKIT	Service Kit per eventuale estensione garanzia	PAGINA 25

ACCESSORI OPZIONALI



**INTERRUTTORE
DI ACCENSIONE/
SPEGNIMENTO 400 V**

vedi pag 25 del listino



**KIT
ASPIRAZIONE
POLVERI**

vedi pag 25 del listino



**NASTRO
METALLICO
PER MAXIBAND 500**

vedi pag 25 del listino

CARATTERISTICHE TECNICHE

Altezza/Lunghezza di taglio: 510/700 mm	Luce appoggio sinistro della sega a nastro: 490 mm
Lunghezza nastro: 3750 mm	Dimensione del tavolo della sega a nastro: 920/710 mm
Potenza: 1.5 kW/230 V	Portata massima banco: 50 kg
Consumo di energia: 2.7 A / 12.5 A	Dimensioni (L x P x H): 1080 x 750 x 1840 mm
Ø Puleggia della sega a nastro: 502 mm	Peso: 173 Kg

MACCHINE EDILI TAGLIO

Made in EU
Certificate CE

MOTOMAX 350

BREVETTO *EasyLube™*

MOTORE A 2 TEMPI

INFORMAZIONI

La mototagliatrice a scoppio **Motomax 350** è dotata di un potente motore a due tempi con potenza di 5.5 CV a 9.500 RPM che utilizza il sistema brevettato **EasyLube™** per aggiungere elettronicamente olio al carburante, eliminando errori di miscelazione ed annesse conseguenze. La macchina è dotata di scuotifiltro. L'accensione è estremamente semplice grazie all'iniezione elettronica e nessuna valvola da tirare manualmente. È possibile montare dischi da 350 mm/ foro 25,4 per tagliare calcestruzzo, cemento armato, asfalto, pietra e gli altri materiali edili.



PARTICOLARI



Fig.1

Miscelazione automatica benzina/olio



Fig.2

Scuotifiltro manuale

Caratteristiche:

- Sistema brevettato EasyLube™ che miscela automaticamente olio e carburante per una massima efficienza e per prevenire danni
- Accensione semplice
- Ottimo bilanciamento
- Robustezza
- Richiede bassa manutenzione
- Basse vibrazioni, polvere ed emissioni
- Carter e disco ruotabili per taglio a filo parete



COD.	DESCRIZIONE	LISTINO
MMAX350	Mototagliatrice a scoppio diam.350 mm 4 kw con sistema automiscelante	PAGINA 25



ACCESSORI OPZIONALI

 <p>AMARANTO CEMENTO DURAMAX Ø 350 Foro 25,4 mm vedi pag. 51</p>	 <p>ARANCIO CEMENTO Ø 350 Foro 25,4 mm vedi pag. 51</p>	 <p>GIALLO CEMENTO Ø 350 Foro 25,4 mm vedi pag. 52</p>	 <p>BLU CEMENTO Ø 350 Foro 25,4 mm vedi pag. 53</p>
 <p>GRIGIO ASFALTO DURAMAX Ø 350 Foro 25,4 mm vedi pag. 54</p>	 <p>NERO ASFALTO Ø 350 Foro 25,4 mm vedi pag. 55</p>	 <p>ROSSO ASFALTO Ø 350 Foro 25,4 mm vedi pag. 55</p>	 <p>VERDE ASFALTO Ø 350 Foro 25,4 mm vedi pag. 56</p>

CARATTERISTICHE TECNICHE

Motore: monocilindrico di 81 cm ³ a 2 tempi	Capacità del serbatoio dell'olio: 0,32 l
Lavaggio a 4 canali, sistema di miscelazione automatico brevettato <i>EasyLube™</i>	Filtro dell'aria: carta
Potenza max per numero di giri: 5,5 CV/9.500 rpm	Diametro disco: 350 mm - Foro 25,4 mm
Numero di giri max a vuoto: 9.500 ± 200 rpm	Profondità massima del taglio: 125 mm
Capacità del serbatoio del carburante: 0,9 l	Dimensioni (H x P x L): 430 x 267 x 775 mm
	Peso: 10,5 Kg

Made in EU
Certificate CE

INFORMAZIONI

Pavimax 350 è la tagliasuolo di dimensioni e pesi più contenuti della gamma, si rende ideale per lavorazioni in cui sia richiesta praticità ed economicità di utilizzo. Il motore con avviamento a strappo Honda GX-200, fornisce garanzia di prestazioni e assoluta affidabilità. La profondità di taglio massima è di 12 cm. Robusta e stabile, grazie al suo passo corto ed al serbatoio dell'acqua montato frontalmente al motore risulta precisa e molto ben bilanciata. La macchina viene fornita con contaore, strumento particolarmente utile per chi noleggia o per chi semplicemente vuole tenere d'occhio gli intervalli di manutenzione. Monta un disco diamantato diametro 350 mm a scelta del cliente, da specificare al momento dell'ordine.



PARTICOLARI



Compatta e a baricentro basso per una maggior stabilità



Contaore



Può essere agevolmente trasportata



COD.	DESCRIZIONE	LISTINO
NAS350F25	Disco diamantato mod. NERO ASFALTO diam. 350 foro 25,4	incluso
PMA350	Tagliapavimento professionale PAVIMAX 350 COMPLETA	PAGINA 26

ACCESSORI OPZIONALI

 <p>AMARANTO CEMENTO DURAMAX Ø 350 Foro 25,4 mm vedi pag. 51</p>	 <p>ARANCIO CEMENTO Ø 350 Foro 25,4 mm vedi pag. 51</p>	 <p>GIALLO CEMENTO Ø 350 Foro 25,4 mm vedi pag. 52</p>	 <p>BLU CEMENTO Ø 350 Foro 25,4 mm vedi pag. 53</p>
 <p>GRIGIO ASFALTO DURAMAX Ø 350 Foro 25,4 mm vedi pag. 54</p>	 <p>NERO ASFALTO Ø 350 Foro 25,4 mm vedi pag. 55</p>	 <p>ROSSO ASFALTO Ø 350 Foro 25,4 mm vedi pag. 55</p>	 <p>VERDE ASFALTO Ø 350 Foro 25,4 mm vedi pag. 56</p>

CARATTERISTICHE TECNICHE

Disco Diametro 350 mm - Foro 25,4 mm	Pavimax 350 è dotata di Contaore
Profondità di Taglio 120 mm (con disco da 350)	Serbatoio acqua da 12 Lt
Motore Honda GX200 4,1 Kw - 5,5 CV	Dimensioni (L x W x H): 925 x 548 x 950 mm
Giri Motore 3600 Giri / Min	Peso : 68 Kg

Made in EU
Certificate CE

INFORMAZIONI

Pavimax 400 monta dischi diamantati diametro 400 mm e motore Honda GX-270 con avviamento a strappo. La profondità di taglio di 14,5 cm la rende ideale per lavorazioni in ambito civile e stradale, con peso contenuto. Robusta e stabile, grazie al suo passo corto ed al serbatoio dell'acqua montato sopra al motore risulta precisa e molto ben bilanciata. La macchina viene fornita con contaore, strumento particolarmente utile per chi noleggia o per chi semplicemente vuole tenere d'occhio gli intervalli di manutenzione. Monta un disco diamantato diametro 400 mm a scelta del cliente, da specificare al momento dell'ordine.



PARTICOLARI



Passo largo per migliore stabilità



Freno per il trasporto



Regolabile in profondità ed acceleratore con blocco su "folle"



Segnalatore taglio più preciso



Doppio imbocco acqua per un migliore raffreddamento del disco



Contaore



Doppio gancio di sollevamento



COD.	DESCRIZIONE	LISTINO
NAS400F25	Disco diamantato mod. NERO ASFALTO diam. 400 foro 25,4	incluso
PMA400	Tagliapavimento professionale PAVIMAX 400 COMPLETA	PAGINA 26

ACCESSORI OPZIONALI

 <p>AMARANTO CEMENTO DURAMAX Ø 400 Foro 25,4 mm vedi pag. 51</p>	 <p>ARANCIO CEMENTO Ø 400 Foro 25,4 mm vedi pag. 51</p>	 <p>GIALLO CEMENTO Ø 400 Foro 25,4 mm vedi pag. 52</p>	 <p>BLU CEMENTO Ø 400 Foro 25,4 mm vedi pag. 53</p>
 <p>GRIGIO ASFALTO DURAMAX Ø 400 Foro 25,4 mm vedi pag. 54</p>	 <p>NERO ASFALTO Ø 400 Foro 25,4 mm vedi pag. 55</p>	 <p>ROSSO ASFALTO Ø 400 Foro 25,4 mm vedi pag. 55</p>	 <p>VERDE ASFALTO Ø 400 Foro 25,4 mm vedi pag. 56</p>

CARATTERISTICHE TECNICHE

Disco Diametro 400 mm - Foro 25,4 mm	Pavimax 400 è dotata di Contaore
Profondità di Taglio 14,5 cm (con disco da 400)	Serbatoio acqua da 33 Lt
Motore Honda GX270 7 Kw - 9 CV	Dimensioni (L x W x H): 112 x 55 x 106 cm
con avviamento a strappo	Peso : 103 Kg
Giri Motore 3600 Giri / Min	

Made in EU
Certificate CE

INFORMAZIONI

Pavimax 450 è la tagliasuolo più venduta della gamma. Ideale anche ad usi intensivi come il noleggio a terzi. In questo senso il GX-390 della Honda con avviamento a strappo, offre garanzie assolute per prestazioni e reperibilità di ricambi. Robusta e stabile, grazie al suo passo corto ed al serbatoio dell'acqua montato sopra al motore risulta precisa e molto ben bilanciata. La profondità di taglio massima è di 17 cm. La macchina viene fornita con contaore, strumento particolarmente utile per chi noleggia o per chi semplicemente vuole tenere d'occhio gli intervalli di manutenzione. Monta un disco diamantato diametro 450 mm a scelta del cliente, da specificare al momento dell'ordine.



PARTICOLARI



Passo largo per migliore stabilità



Freno per il trasporto



Doppio imbocco acqua per un migliore raffreddamento del disco



Contaore



Regolabile in profondità ed acceleratore con blocco su "folle"



Segnalatore taglio più preciso



Doppio gancio di sollevamento



COD.	DESCRIZIONE	LISTINO
NAS450F25	Disco diamantato mod. NERO ASFALTO diam. 450 foro 25,4	incluso
PMA450	Tagliapavimento professionale PAVIMAX 450 COMPLETA	PAGINA 26

ACCESSORI OPZIONALI

 <p>AMARANTO CEMENTO DURAMAX Ø 450 Foro 25,4 mm vedi pag. 51</p>	 <p>ARANCIO CEMENTO Ø 450 Foro 25,4 mm vedi pag. 51</p>	 <p>GIALLO CEMENTO Ø 450 Foro 25,4 mm vedi pag. 52</p>	 <p>BLU CEMENTO Ø 450 Foro 25,4 mm vedi pag. 53</p>
 <p>GRIGIO ASFALTO DURAMAX Ø 450 Foro 25,4 mm vedi pag. 54</p>	 <p>NERO ASFALTO Ø 450 Foro 25,4 mm vedi pag. 55</p>	 <p>ROSSO ASFALTO Ø 450 Foro 25,4 mm vedi pag. 55</p>	 <p>VERDE ASFALTO Ø 450 Foro 25,4 mm vedi pag. 56</p>

CARATTERISTICHE TECNICHE

Disco Diametro 450 mm - Foro 25,4 mm	Pavimax 450 è dotata di Contaore
Profondità di Taglio 17 cm (con disco da 450)	Serbatoio acqua da 33 Lt
Motore Honda GX390 10 Kw - 13 CV	Dimensioni (L x W x H): 112 x 55 x 106 cm
con avviamento a strappo	Peso : 113 Kg
Giri Motore 3600 Giri / Min	

Made in EU
Certificate CE

INFORMAZIONI

Pavimax 500 è la tagliasuolo più prestante della gamma. Data la profondità di taglio massima di 19 cm, è utilizzabile quando si necessita di interventi su grandi spessori. Il motore in dotazione è il GX-390 Honda con avviamento a strappo. Robusta e stabile, grazie al suo passo corto ed al serbatoio dell'acqua montato sopra al motore risulta precisa e molto ben bilanciata. La macchina viene fornita con contaore, strumento particolarmente utile per chi noleggia o per chi semplicemente vuole tenere d'occhio gli intervalli di manutenzione. Monta un disco diamantato diametro 500 mm a scelta del cliente, da specificare al momento dell'ordine.



PARTICOLARI



Passo largo per migliore stabilità



Freno per il trasporto



Regolabile in profondità ed acceleratore con blocco su "folle"



Segnalatore taglio più preciso



Doppio imbocco acqua per un migliore raffreddamento del disco



Contaore



Doppio gancio di sollevamento



COD.	DESCRIZIONE	LISTINO
NAS500F25	Disco diamantato mod. NERO ASFALTO diam. 500 foro 25,4	incluso
PMA500	Tagliapavimento professionale PAVIMAX 500 COMPLETA	PAGINA 26

ACCESSORI OPZIONALI

 <p>AMARANTO CEMENTO DURAMAX Ø 500 Foro 25,4 mm vedi pag. 51</p>	 <p>ARANCIO CEMENTO Ø 500 Foro 25,4 mm vedi pag. 51</p>	 <p>GIALLO CEMENTO Ø 500 Foro 25,4 mm vedi pag. 52</p>	 <p>BLU CEMENTO Ø 500 Foro 25,4 mm vedi pag. 53</p>
 <p>GRIGIO ASFALTO DURAMAX Ø 500 Foro 25,4 mm vedi pag. 54</p>	 <p>NERO ASFALTO Ø 500 Foro 25,4 mm vedi pag. 55</p>	 <p>ROSSO ASFALTO Ø 500 Foro 25,4 mm vedi pag. 55</p>	 <p>VERDE ASFALTO Ø 500 Foro 25,4 mm vedi pag. 56</p>

CARATTERISTICHE TECNICHE

Disco Diametro 500 mm - Foro 25,4 mm	Pavimax 500 è dotata di Contaore
Profondità di Taglio 19 cm (con disco da 500)	Serbatoio acqua da 33 Lt
Motore Honda GX390 10 Kw - 13 CV	Dimensioni (L x W x H): 112 x 55 x 106 cm
con avviamento a strappo	Peso : 116 Kg
Giri Motore 3600 Giri / Min	

MACCHINE EDILI PER LA COMPATTAZIONE



MACCHINE EDILI PER LA COMPATTAZIONE

Made in EU
Certificate CE

VIBRAMAX 60/12

INFORMAZIONI

Vibramax 60/12 è presente in gamma per soddisfare le necessità di lavorazioni di piccola dimensione ma comunque professionali, semplificando le operazioni di trasporto ed utilizzo della macchina. Le dimensioni contenute della piastra e del motore la rendono ideale nell'utilizzo in cortili e giardini privati oppure per inserirsi nei doppi tagli sull'asfalto. Il motore Honda GX-120 garantisce prestazioni ed affidabilità. Ideale anche per utilizzo su ciotoli/sassi, sabbia/ghiaia e compactato. La macchina viene fornita con ruote per il trasporto e contaore, strumento particolarmente utile per chi noleggia o per chi semplicemente vuole tenere d'occhio gli intervalli di manutenzione. Dotata di gancio per il sollevamento e di barra paracolpi. Il piano base della piastra è in acciaio ad elevata resistenza ed è garantito 6 anni.



PARTICOLARI



Barra paracolpi e zigrinatura per gocciolatoio



Ruote integrate per il trasporto



Contaore



Piastra in acciaio incrementato di manganese laminato a caldo, sagomato e garantito 6 anni



COD.	DESCRIZIONE	LISTINO
V0602	TANICA ACQUA	incluso
V0603	KIT RUOTE	incluso
VMA06012	Piastra vibrante professionale VIBRAMAX 60/12 COMPLETA	PAGINA 26

ACCESSORI OPZIONALI



TAPPETINO IN GOMMA

vedi pag. 26
del listino

CARATTERISTICHE TECNICHE

Forza Centrifuga 12 kN	Pressione Statica a Superficie 0,067 Kg / Cm ²
Larghezza Piastra: 330 mm	Frequenza 92 Hz - Velocità Max. 30 m /Min
Lunghezza Piastra: 450 mm	Pendenza Max. 40%
Motore Honda GX120 a Benzina Verde	Dimensioni - Chiusa (L x W x H): 710 x 320 x 850 cm
Potenza Motore: 2,6 Kw / 3,5 CV	Serbatoio Acqua e Kit ruote inclusi
Giri Motore: 3600 Giri / Min	Peso : 67 Kg

MACCHINE EDILI PER LA COMPATTAZIONE

Made in EU
Certificate CE

VIBRAMAX 95/18

INFORMAZIONI

Le dimensioni e le specifiche tecniche collocano questa macchina giusto nel mezzo della gamma dei costipatori ed in effetti la **Vibramax 95/18** è un prodotto in grado di mettere d'accordo tutti: la buona forza centrifuga, le dimensioni del piatto e il peso la rendono adatta sia ad un uso intensivo che saltuario, anche per il noleggio. Ideale per chi fa un frequente uso della piastra vibrante su asfalti, ghiaia, ciotoli, o compattato. La macchina viene fornita con ruote per il trasporto e contaore, strumento particolarmente utile per chi noleggia o per chi semplicemente vuole tenere d'occhio gli intervalli di manutenzione. Dotata di gancio per il sollevamento, barra paracolpi e leva del gas. Il piano base della piastra è in acciaio ad elevata resistenza ed è garantito 6 anni.



Manubrio reclinabile

PARTICOLARI



Barra paracolpi e zigrinatura per gocciolatoio



Leva acceleratore con blocco in "follie"



Contaore



Ruote a passo largo e integrate



Piastra in acciaio incrementato di manganese laminato a caldo, sagomato e garantito 6 anni



COD.	DESCRIZIONE	LISTINO
V0952	TANICA ACQUA	incluso
V0953	KIT RUOTE	incluso
VMA09518	Piastra vibrante professionale VIBRAMAX 95/18 COMPLETA	PAGINA 27

ACCESSORI OPZIONALI



TAPPETINO IN GOMMA

vedi pag. 27
del listino

CARATTERISTICHE TECNICHE

Forza Centrifuga 18 kN	Pressione Statica a Superficie 0,067 Kg / Cm ²
Larghezza Piastra: 450 mm	Frequenza 100 Hz - Velocità Max 25 Mt / Min
Lunghezza Piastra: 565 mm	Pendenza Max. 30%
Motore Honda GX160 K1 a Benzina Verde	Dimensioni - Chiusa (L x W x H): 450 x 565 x 765 mm (910 aperta)
Potenza Motore: 4,0 Kw / 5,5 CV	Serbatoio Acqua e Kit ruote inclusi
Giri Motore: 3600 Giri / Min	Peso : 95 Kg

MACCHINE EDILI PER LA COMPATTAZIONE

Made in EU
Certificate CE

VIBRAMAX 95/20 R

REVERSIBILE

INFORMAZIONI

La nuovissima **Vibramax 95/20 R**, grazie al motore Honda GX 120 a benzina, sinonimo di affidabilità, e alla notevole forza centrifuga di 20 kN permette di compattare facilmente ed in profondità ghiaia e compattato, anche su grandi superfici. Perfetta per il noleggio grazie alla piastra in acciaio robusta e di grandi dimensioni e alla facilità di trasporto permessa dal manico pieghevole. È dotata delle seguenti caratteristiche: manubrio pieghevole con leva per spostamento in avanti e indietro, leva per la regolazione delle velocità, interruttore di sicurezza per accensione/spengimento, gommini antivibratori al manubrio e alla base, contaore, gancio di sollevamento. Il piano base della piastra è in acciaio ad elevata resistenza ed è garantito 6 anni.



PARTICOLARI



Piastra in acciaio sagomato




Fermo per alzare/abbassare il manubrio



Regolazione velocità



Gommini antivibratori al manubrio



Antivibranti alla base



Contaore



Gancio di sollevamento



Serbatoio acqua incluso



Leva spostamento
avanti / indietro



COD.	DESCRIZIONE	LISTINO
V0952	Serbatoio Acqua	incluso
VMA09520R	Piastra vibrante reversibile professionale VIBRAMAX 95/20 R COMPLETA	PAGINA 27

ACCESSORI OPZIONALI



TAPPETINO IN GOMMA

vedi pag. 27
del listino



KIT RUOTE

vedi pag. 27
del listino


CARATTERISTICHE TECNICHE

Forza Centrifuga 20 kN	Max Velocità avanti/indietro: 25 m/min
Larghezza Piastra: 350 mm	Frequenza 100 Hz - Pendenza Max. 30%
Lunghezza Piastra: 526 mm	Reversibile: marcia avanti + marcia indietro
Motore Honda GX120 a Benzina	Dimensioni - Chiusa (L x W x H): 350 x 562 x 645 mm (996 aperta)
Potenza Netta Motore: 2,6 0 Kw - 3,5 CV	Tappetino in gomma e Kit ruote - non inclusi (optional)
Accensione: manuale	Peso : 95 Kg

ACCESSORI TAGLIO E LEVIGATURA



PRODOTTO



DESCRIZIONE

Sono un accessorio post-vendita per dotare i dischi senza flangia di un supporto supplementare che rinforzi il corpo, soprattutto durante utilizzi gravosi che comportino un notevole surriscaldamento dell'utensile.

LISTINO

PAGINA 27

PRODOTTO

MATTONCINO RAVVIVA UTENSILI




DESCRIZIONE

È una mattonella prodotta con materiale altamente abrasivo che permette all'utensile di ritornare affilato e tagliente come nuovo.

LISTINO

PAGINA 28

RIDUZIONI PER DISCHI



Disponibili in una vasta gamma per adattare le varie tipologie di macchinari alla maggior parte delle forature di disco esistenti.

PAGINE 27 - 28

RIDUZIONI PER DISCHI SPESSORATE



Sono riduzioni nate espressamente per il montaggio dei dischi specifici su troncatrici manuali con innesto dedicato.

PAGINE 27 - 28

SLITTA T115 - T125

PRODOTTO



Applicazione



DESCRIZIONE

Slitta T115 e T125 è un valido aiuto per migliorare la precisione dei tagli con la propria smerigliatrice, se non si può disporre di una tagliapiastrelle professionale. Mantiene il disco perpendicolare alla piastrella, regolarizzando l'avanzamento e riducendo il rischio di scheggiare la superficie migliorandone l'estetica e il lavoro finale. Adattabile alle smerigliatrici diametro 115 mm e 125 mm di tutte le marche.

LISTINO

PAGINA 28

PRODOTTO



Applicazione

JOLLY T115 - T125



DESCRIZIONE

Il miglior modo per fare tagli "jolly" a 45° in sicurezza e precisione, se non si può disporre di una tagliapiastrelle professionale. La guida **Jolly T115**, adattabile a tutte le smerigliatrici 115, permette di montare la propria smerigliatrice sulla guida e scorrere sul lato della piastrella agevolmente realizzando in un batter d'occhio jolly perfetti.

LISTINO

PAGINA 28

CUFFIA L125 - L180



Cuffia L125



Cuffia L180



Applicazione

In caso non si possa disporre di una levigatrice professionale, con **Cuffia L125 e L180** gli utilizzatori saranno in grado di trasformare “normali” smerigliatrici in piccole levigatrici ad un costo contenuto montando il platorello idoneo. Agile, flessibile, leggero e maneggevole, si può usare anche per lavorazioni a filo parete grazie allo

sportello laterale e alle relative ruote di scorrimento. Si adatta a tutte le superfici grazie alla sua guarnizione in gomma.

PAGINA 28

CUFFIA T115 - T125 - T230



Cuffia T115



Cuffia T230



Applicazione

Protezione metallica applicabile su tutte le smerigliatrici 115, 125 e 230. In aggiunta al carter esistente, **Cuffia T115, T125 e T230** permette di ridurre la fuoriuscita di polvere di oltre il 90%. Utilizzabile **con e senza** aspiratore professionale. In questo secondo

caso basterà semplicemente collegare nell'apposito adattatore un semplice tubo per convogliare le polveri in un recipiente.

PAGINA 28

FORETTI A SECCO



FORETTI A SECCO

FORETTO ROSSO GRES



Top Performance

A SECCO

PER TRAPANO

PER SMERIGLIATRICE



PRODOTTO

DESCRIZIONE

Per Trapano. Per gres porcellanato e ceramiche in genere. Per trapani con mandrino da 13 mm, senza percussione. Numero di giri minimo ottimale 1.500 giri/min. Per una resa superiore raffreddare durante la foratura estraendo e reinserendo ripetutamente l'utensile nel foro. Iniziare la foratura con un'angolazione di 45°, procedere poi con movimento circolare.

Per Smerigliatrice. Per gres porcellanato e ceramiche in genere. Utilizzare con smerigliatrici angolari. Avvertenze per un corretto utilizzo a secco: numero di giri ottimale 11.000/13.000 giri/min. Per una resa superiore raffreddare durante la foratura estraendo e reinserendo ripetutamente l'utensile nel foro. Iniziare la foratura con un'angolazione di 45°, procedere poi con movimento circolare.

Lunghezza utile foretto: 35 mm.

Cemento / Laterizi / Tegole

Calcestruzzo poco armato

Calcestruzzo molto armato

Graniti / Pietre naturali / Porfidi



Marmi



Refrattari

Arenarie / Piastre ghiaio lavato

Ceramica bicottura



Ceramica monocottura



Gres porcellanato / Klinker



Cemento fresco

Asfalto

Velocità di taglio



Durata media



DIAMETRI DISPONIBILI



6 - 8 - 10 - 12 - 14



6 - 8 - 10 - 12 - 14 - 16 - 18 - 20 - 25 - 30
35 - 40 - 45 - 50 - 55 - 60 - 70 - 80 - 90 - 100

LISTINO

PAGINA 30

FORETTO LASER ORO SPIRAL®



L. 150 mm

PER CEMENTO ARMATO



FORETTO LASER NERO SPIRAL



L. 200 mm

PER CEMENTO ARMATO



Il **Foretto Laser Oro Spiral®** è un'esclusiva Maxima dal 2002, sviluppato ad hoc per la foratura del **cemento armato a secco**. Da allora è stato evoluto e ristilizzato e si conferma in assoluto l'utensile più veloce e performante del mercato ed il più venduto sia nel mercato nazionale che nei mercati esteri. Ha caratteristiche che lo rendono unico: la spirale sul corpo in acciaio; la conicità; il segmento turbo con design alternato concavo/convesso: la riduzione degli attriti e lo scarico superiore sono notevolmente accresciuti rispetto agli utensili della concorrenza, migliorando così la velocità di foratura in modo eccezionale. Lunghezza utile del foretto: 150 mm.

Il **Foretto Nero Spiral** nasce dalla richiesta del mercato di disporre di un prodotto qualitativamente identico al Foretto Oro Spiral® ma di lunghezza superiore, in questo caso aumentata a 200 mm, per **favorire la velocità di esecuzione** durante lo svolgimento dei lavori. L'operazione di pulizia dalla carota di risulta in questo caso è infatti necessaria per il 30% in meno delle volte rispetto ai foretti con lunghezza 150 mm. Per le caratteristiche tecniche si veda il "Foretto Oro Spiral®". Lunghezza utile del foretto: 200 mm.

★ ★ ★ ★ ★

★ ★ ★ ★ ★

★ ★ ★ ★ ★

★ ★ ★

★ ★

★ ★

★

★

★

★

★

★ ★ ★ ★ ★

★ ★ ★ ★



32 - 37 - 42 - 52 - 57 - 62 - 68 - 72 - 82 - 92 - 102 - 107 - 112
122 - 127 - 132 - 142 - 152 - 162 - 182 - 205

★ ★ ★ ★ ★

★ ★ ★ ★ ★

★ ★ ★ ★ ★

★ ★ ★

★ ★

★ ★

★

★

★

★

★

★ ★ ★ ★ ★

★ ★ ★ ★



32 - 42 - 57 - 68 - 82 - 102 - 112 - 127 - 142 - 162

FORETTI A SECCO

FORETTO LASER ARGENTO



PRODOTTO

L. 150 mm

PER CEMENTO ARMATO

DESCRIZIONE

Il **Foretto Laser Argento** nasce dall'esigenza di fornire un prodotto qualitativamente identico al Foretto Laser Oro Spiral, ma con un prezzo più accattivante, rendendolo così ideale per chi non ne fa un uso quotidiano. La composizione chimica dei segmenti diamantati è la stessa, quindi anche il **Foretto Laser Argento** fora il **cemento armato a secco**. Il loro design è però più semplice e sono saldati al laser su di un corpo perfettamente cilindrico. Lunghezza utile del foretto: 150 mm.

Cemento / Laterizi / Tegole

★ ★ ★ ★ ★

Calcestruzzo poco armato

★ ★ ★

Calcestruzzo molto armato

★ ★ ★

Graniti / Pietre naturali / Porfidi

★ ★

Marmi

Refrattari

★ ★

Arenarie / Piastre ghiaio lavato

★ ★

Ceramica bicottura

★

Ceramica monocottura

★

Gres porcellanato / Klinker

Cemento fresco

★

Asfalto

★

Velocità di taglio

★ ★ ★ ★

Durata media

★ ★ ★

DIAMETRI DISPONIBILI



32 - 37 - 42 - 52 - 57 - 62 - 68 - 72 - 82 - 92 - 102 - 107 - 112
122 - 127 - 132 - 142 - 152 - 162 - 182 - 205

LISTINO

PAGINE 31 - 32

FORETTO ASPIRAZIONE 300



L. 300 mm

PER CEMENTO ARMATO



È l'utensile della gamma idoneo a consentire lavorazioni che richiedano l'aspirazione delle polveri. Anche il **Foretto aspirazione 300** monta lo stesso segmento diamantato dei foretti lunghi 150 mm ed è perciò in grado di forare a secco, ed eventualmente ad acqua, in caso si disponga di una macchina idonea, materiali come cemento armato, laterizi, tegole e calcestruzzo. La lunghezza utile di taglio è 300 mm, mentre solo **per i Ø 182 e 205 è stata ridotta a 200 mm** per alleggerire il carico sia per la macchina che per l'utente.

★ ★ ★ ★ ★

★ ★ ★ ★ ★

★ ★ ★ ★ ★

★ ★ ★

★ ★

★ ★

★

★

★

★

★

★ ★ ★ ★ ★

★ ★ ★ ★



32 - 37 - 42 - 52 - 57 - 62 - 68 - 72 - 82 - 92 - 102 - 107 - 112
122 - 127 - 132 - 142 - 152 - 162 - 182 - 205

FORETTO ASPIRAZIONE 70

L. 70 mm

PER CEMENTO ARMATO



È l'utensile della gamma idoneo a consentire lavorazioni che richiedano l'aspirazione delle polveri. Anche il **Foretto Aspirazione 70** monta lo stesso segmento diamantato dei foretti lunghi 150 mm e perciò è in grado di **forare a secco materiali come cemento armato**, laterizi, tegole e calcestruzzo. La lunghezza utile di 70 mm nasce dall'esigenza di effettuare fori per le scatole dell'elettricità, necessità avvertita soprattutto nei mercati export.

★ ★ ★ ★ ★

★ ★ ★ ★ ★

★ ★ ★ ★ ★

★ ★ ★

★ ★

★ ★

★

★

★

★

★

★ ★ ★ ★ ★

★ ★ ★ ★



68 - 82 - 102

FORETTI AD ACQUA



FORETTI AD ACQUA

FORETTO ORO GRES



Top Performance

L. 60 mm

ATTACCO 1/2 GAS

PER CAROMAX 800



PRODOTTO

DESCRIZIONE

Da montare esclusivamente su Caromax 800. Il Foretto Oro Gres è stato sviluppato dai laboratori di R&S di Maxima per lavorare ad altissimo regime di rotazione e per forare ad acqua qualunque tipo di materiale da posa. Gres porcellanato, kerlite, granito, marmo, klinker e molti altri materiali non sono più un problema e forarli sarà davvero un gioco da ragazzi, senza pericolo di crepe o rotture, persino negli angoli delle piastrelle. Garantisce un elevatissimo numero di forature, anche 500 fori su gres porcellanato. La lunghezza utile del foretto è di 60 mm.

Cemento / Laterizi / Tegole

Calcestruzzo poco armato

Calcestruzzo molto armato

Graniti / Pietre naturali / Porfidi



Marmi



Refrattari

Arenarie / Piastre ghiaino lavato

Ceramica bicottura



Ceramica monocottura



Gres porcellanato / Klinker



Vetro Mosaico / Vetro Mattone



Cemento Fresco / Asfalto

Velocità di taglio



Durata media



DIAMETRI DISPONIBILI



6 - 8 - 10 - 12 - 14 - 16 - 18 - 20 - 22 - 24 - 25 - 28
30 - 32 - 35 - 38 - 40 - 42 - 45 - 50 - 55 - 60 - 65 - 68

LISTINO

PAGINA 33

FORETTO ORO DURAMAX



L. 450 mm

ATTACCO 1"1/4



Il **Foretto Oro Duramax** è un utensile ideale per praticare fori di diametro medio o grande, si monta su macchine con attacco 1"1/4, con potenza di almeno 2000 watt e dotate di innesto per l'acqua. Garantisce durata e velocità di foratura nettamente superiori grazie alla **tecnologia brevettata Duramax®** che permette di dosare e posizionare perfettamente i granuli di diamante all'interno del segmento diamantato e anche grazie alla spirale ricavata nel corpo che facilita la fuoriuscita dei detriti dalla sede del foro, rendendo così le sue performance uniche. Per riuscire ad utilizzare ogni diametro al massimo delle prestazioni è determinante poter disporre di una macchina con potenza e numero dei giri idonei a quel diametro.

★ ★ ★ ★ ★

★ ★ ★ ★ ★

★ ★ ★ ★ ★

★ ★ ★

★ ★ ★

★ ★ ★

★

★

★ ★ / ★ ★

★ ★ ★ ★

Extra

32 - 42 - 52 - 62 - 72 - 82 - 92 - 102 - 112 - 122 - 127
132 - 142 - 152 - 162 - 172 - 182 - 200 - 225 - 250



FORETTO LASER 450

L. 450 mm

ATTACCO 1"1/4



Ideale per praticare fori di diametro medio o grande, il **Foretto Laser 450** si monta su macchine con attacco 1"1/4. Per utilizzi ad acqua, è un utensile di ottima resa con velocità di foratura superiore, grazie alla spirale ricavata nel corpo che facilita la fuoriuscita dei detriti dalla sede del foro. È proposto in una vasta scelta di diametri, da 14 fino a 500 mm: per riuscire ad utilizzare ogni diametro al massimo delle prestazioni è determinante poter disporre di una macchina con potenza e numero dei giri idonei a quel diametro.

★ ★ ★ ★ ★

★ ★ ★ ★ ★

★ ★ ★ ★ ★

★ ★ ★

★ ★ ★

★ ★ ★

★

★

★ / ★

★ ★ ★ ★ ★

★ ★ ★ ★

12 - 14 - 15 - 16 - 18 - 20 - 21 - 22 - 24 - 25 - 26 - 28 - 32
35 - 42 - 45 - 52 - 56 - 62 - 66 - 72 - 76 - 82 - 86 - 92 - 102
107 - 112 - 122 - 127 - 132 - 142 - 152 - 162 - 172 - 182
192 - 202 - 215 - 225 - 250 - 300 - 350 - 400 - 450 - 500



FORETTI AD ACQUA

FORETTO LASER 420



PRODOTTO

L. 420 mm

ATTACCO 1/2 GAS

DESCRIZIONE

Il foretto **Laser 420** è stato sviluppato per forature di piccolo diametro ed è specifico per macchine ad acqua con attacco 1/2 gas, sia manuali che su colonna. Risulta particolarmente ideale per **fori per tassellaggi**. Lungo 420 mm, è disponibile in diametri da 14 a 132 mm. È un utensile di ottima resa con velocità di foratura superiore, grazie alla particolare composizione chimica del segmento e alla spirale ricavata nel corpo che facilita la fuoriuscita dei detriti dalla sede del foro. Per riuscire ad utilizzare ogni diametro al massimo delle prestazioni è determinante poter disporre di una macchina con potenza e numero dei giri idonei a quel diametro.

Cemento / Laterizi / Tegole

★ ★ ★ ★ ★

Calcestruzzo poco armato

★ ★ ★ ★ ★

Calcestruzzo molto armato

★ ★ ★ ★ ★

Graniti / Pietre naturali / Porfidi

★ ★

Marmi

Refrattari

★ ★ ★

Arenarie / Piastre ghiaio lavato

★ ★

Ceramica bicottura

★

Ceramica monocottura

★

Gres porcellanato / Klinker

Vetro Mosaico / Vetro Mattone

Cemento Fresco / Asfalto

★ ★ / ★ ★

Velocità di taglio

★ ★ ★ ★ ★

Durata media

★ ★ ★ ★

DIAMETRI DISPONIBILI



14 - 15 - 16 - 18 - 20 - 21 - 22 - 24
25 - 26 - 28 - 32 - 35 - 38 - 42 - 45
52 - 56 - 62 - 66 - 72 - 76 - 82 - 86
92 - 102 - 112 - 122 - 132



14 - 15 - 16 - 18 - 20 - 21 - 22 - 24
25 - 26 - 28 - 32 - 35 - 38 - 42 - 45
52 - 56 - 62 - 66 - 72 - 76 - 82 - 86
92 - 102 - 112 - 122 - 132

LISTINO

PAGINA 36

FORETTO ARGENTO 450



L. 450 mm

ATTACCO 1"1/4

Il **Foretto Argento 450** è ideale per praticare fori di diametro medio o grande. Questo foretto si monta su macchine ad acqua con attacco 1"1/4. In tutto e per tutto simile al **Foretto Oro 450**, se ne distingue essenzialmente per il corpo che in questo caso è perfettamente cilindrico. Lungo 450 mm, è disponibile in diametri da 32 a 1000 mm. Per riuscire ad utilizzare ogni diametro al massimo delle prestazioni è determinante poter disporre di una macchina con potenza e numero dei giri idonei a quel diametro.

★ ★ ★ ★

★ ★ ★ ★

★ ★ ★ ★

★ ★ ★

★ ★

★ ★ ★

★

★

★ / ★

★ ★ ★ ★ ★

★ ★ ★



32 - 35 - 42 - 45 - 52 - 56 - 62 - 66 - 72 - 76 - 82 - 86
92 - 102 - 107 - 112 - 122 - 127 - 132 - 142 - 152 - 162
172 - 182 - 202 - 225 - 252 - 260 - 272 - 302 - 352 - 400
450 - 500 - 550 - 600 - 700 - 800 - 900 - 1000

FORETTO NERO 450



L. 450 mm

ATTACCO 1"1/4

Il **Foretto Nero 450** è ideale per praticare fori di diametro medio o grande. Questa linea di foretti è stata sviluppata per fornire un prodotto qualitativamente identico al **Foretto Argento 450** ad un prezzo più accattivante, rendendolo così ideale per chi non ne fa un uso quotidiano. In tutto e per tutto simile al **Foretto Argento 450**, se ne distingue essenzialmente per la saldatura del segmento, che in questo caso è saldato laser.

★ ★ ★ ★

★ ★ ★ ★

★ ★ ★ ★

★ ★

★ ★

★ ★ ★

★

★

★ / ★

★ ★ ★

★ ★



32 - 42 - 52 - 62 - 72 - 82 - 92 - 102 - 112 - 122
127 - 132 - 142 - 152 - 162 - 172 - 182 - 200 - 225
250

CAROTAGGIO CONTINUO



Questa linea di foretti diamantati trova il suo ideale utilizzo in caso di carotaggi di profondità superiori ai 2 m lineari. Non essendo possibile estrarre dal muro la carota di risulta come nella foratura tradizionale, questo sistema permette la realizzazione del foro avvitando progressivamente le prolunghe una all'altra mantenendo la carota all'interno dei foretti fino alla fine della foratura. Il sistema viene fornito, a richiesta, anche con estrattori per le carote e stabilizzatori per evitare che la corona devii il suo percorso durante la foratura. Trattandosi di una foratura ad alto tasso tecnico, si consiglia di rivolgersi per una consulenza preventiva ad un tecnico Maxima, che fornirà le indicazioni e i consigli tecnici per realizzare il lavoro a regola d'arte. In casi di applicazioni non comuni, il tecnico sarà disponibile anche ad effettuare sopralluoghi in cantiere. L'utensile è disponibile in tre varianti: **Corona Impregnata, Incastonata e Policristallino** e tutte possono essere ordinate per utilizzo ad acqua oppure ad aria compressa.

Attacco 1"1/4



Attacco 1/2 Gas



Prolunga 500 mm



Prolunga 1000 mm



Porta estrattore



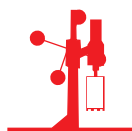
Estrattore



Stabilizzatore



DIAMETRI DISPONIBILI



20 - 25 - 30 - 35 - 40 - 45 - 50 - 64 - 72 - 82
 Su richiesta sono disponibili anche i seguenti
 diametri: 92 - 102 - 112 - 122 - 137 - 152 - 162
 182 - 202 - 212 - 252 - 262 - 302

LISTINO

PAGINE 38 - 40

CAROTAGGIO CONTINUO

CORONE IMPREGNATE



PRODOTTO

DESCRIZIONE

Sono utensili la cui azione di taglio avviene per abrasione. La parte tagliente è costituita da polvere di diamante sintetico contenuta in una miscela di polveri di tungsteno e leghe a base di rame che tramite un processo di infiltrazione in forno, fondono e legano i diversi componenti formando quello che viene definita la matrice dell'utensile. La matrice è la parte tagliente dell'utensile. Questa tecnologia è applicabile per perforare materiali con durezza variabili da **80 a 500 MPa**. Purtroppo non è sufficiente identificare la tipologia di roccia da forare per individuare la matrice idonea in quanto nell'esecuzione di un foro vi sono altre variabili che influiscono in maniera determinante sull'efficacia di taglio. Oltre alla gamma standard di matrici MAXIMA è in grado di studiare delle matrici speciali ottimizzate per un impiego specifico.

Cemento / Laterizi / Tegole / Argilla e gesso*



Calcestruzzo poco armato



Calcestruzzo molto armato



Graniti / Pietre naturali / Porfidi



Marmi

Refrattari



Arenarie / Piastre ghiaio lavato



Ceramica bicottura



Ceramica monocottura



Gres porcellanato / Klinker



Vetro Mosaico / Vetro Mattone

Cemento Fresco / Asfalto

Velocità di taglio



Durata media



DIAMETRI DISPONIBILI



20 - 25 - 30 - 35 - 40 - 45 - 50 - 64 - 72 - 82
Su richiesta sono disponibili anche i seguenti
diametri: 92 - 102 - 112 - 122 - 137 - 152 - 162
182 - 202 - 212 - 252 - 262 - 302

LISTINO

PAGINA 41

CORONE INCASTONATE



Sono utensili la cui azione di taglio avviene per clivaggio (sfaldatura, fessurazione, separazione). La parte tagliente è costituita da diamanti naturali o sintetici trattenuti da una miscela di polveri di tungsteno e leghe a base di rame che tramite un processo di infiltrazione in forno, fondendosi, aggrappano i diamanti alla superficie tagliente. Questa categoria di prodotti si differenzia per qualità e pezzatura del diamante. MAXIMA utilizza sia diamanti naturali, hanno una forma generalmente tondeggiante ed abbastanza irregolare, che sintetici, hanno una forma più regolare ed acuminata. Questa tecnologia è applicabile per perforare materiali con durezza variabili **da 50 a 150 MPa**. In generale materiali duri verranno lavorati con pezzature diamantate piccole mentre materiali più teneri con pezzature più grosse. Questi utensili possono utilizzare acqua o aria come fluido di perforazione per raffreddamento utensile ed asportazione del detrito.

★ ★ ★ ★ ★

★ ★ ★ ★ ★

★ ★ ★

★ ★ ★

★ ★ ★ ★ ★

★ ★ ★ ★ ★



20 - 25 - 30 - 35 - 40 - 45 - 50 - 64 - 72 - 82
Su richiesta sono disponibili anche i seguenti diametri: 92 - 102 - 112 - 122 - 137 - 152 - 162 - 182 - 202 - 212 - 252 - 262 - 302

CORONE POLICRISTALLINO



Sono utensili la cui azione di taglio avviene per clivaggio (*sfaldatura, fessurazione, separazione*). La parte tagliente è costituita da cubi o tetraedri di dimensioni differenti e composti da polvere di diamante e leganti altamente termostabili. Questa categoria di prodotti si differenzia per forma e dimensione del DTS. MAXIMA utilizza DTS in forma cubica e tetraedri. Utensili con DTS di forma cubica hanno una buona resistenza all'usura mentre utensili con DTS tetraedri hanno una forma più acuminata e pertanto sono più penetranti. Questa tecnologia è applicabile per perforare materiali con durezza variabili **da 20 a 130 MPa**. Ovviamente, a parità di forma, DTS più grossi possono asportare maggiori quantità di materiale per ogni giro ma DTS grossi non possono penetrare in materiali duri se non sottoponendoli a pressioni elevate. In generale: su materiali duri si usa DST piccoli mentre materiali più teneri DST più grossi. Questi utensili possono utilizzare acqua o aria come fluido di perforazione per il raffreddamento dell'utensile ed per l'asportazione del detrito.

★ ★ ★ ★ ★ *

★ ★

★ ★ ★ ★ ★

★ ★



20 - 25 - 30 - 35 - 40 - 45 - 50 - 64 - 72 - 82
Su richiesta sono disponibili anche i seguenti diametri: 92 - 102 - 112 - 122 - 137 - 152 - 162 - 182 - 202 - 212 - 252 - 262 - 302

MACCHINE CAROTAGGIO E ATTREZZATURE ACCESSORIE



MACCHINE PER CAROTAGGIO

CAROMAX 800

Made in EU
Certificate CE

AD ALTA VELOCITÀ

ATTACCO 1/2 GAS



INFORMAZIONI

Caromax 800 è un moderno carotatore, oggi **l'unico nel mercato**, nato per rispondere all'esigenza quotidiana di installatori e posatori, che si trovano ad eseguire lavorazioni su materiali ceramici sempre più duri e fragili. Grazie al regime di rotazione di 6400 rpm, al raffreddamento con acqua, al selettore elettronico della velocità e alla linea di foretti, sviluppati ad hoc, **Laser Oro Gres, Caromax 800** garantisce all'utilizzatore la sicurezza costante di poter affrontare forature fino al diametro 68 mm senza crepe e sbrecciature su ogni tipo di materiale da posa quali gres, kerlite, graniti, marmi, klinker, vetro mosaico e molti altri. Inclusi nella confezione sono i 3 foretti diametro 6, 8, 10 mm, 3 adattatori rapidi e il kit di centraggio e raccolta acqua.



GRES
sp. 12 MM
7 SEC



GRANITO
sp. 20 MM
9 SEC



VETRO MOSAICO
sp. 5 MM
5 SEC

PARTICOLARI



Alloggiamento
Utensile



Pulsante di regola-
zione
dell'acqua



Selettore
velocità



Interruttore
PRCD




Kit di centraggio e
raccolta dell'acqua



Connettore tubo
dell'acqua



COD.	DESCRIZIONE	LISTINO
CMAX59329	3 ADATTATORI	incluso
FOG06A12	Foretto mod. ORO GRES diam. 6 mm	incluso
FOG08A12	Foretto mod. ORO GRES diam. 8 mm	incluso
FOG10A12	Foretto mod. ORO GRES diam. 10 mm	incluso
CMAXVAL06478	KIT DI CENTRAGGIO E RACCOLTA ACQUA	incluso
CMAXVAL800	VALIGETTA porta carotatore	incluso
CAROMAX800	Carotatore manuale professionale CAROMAX 800 COMPLETO	PAGINA 42



ACCESSORI OPZIONALI



FORETTI ORO GRES

vedi pag. 142



RUBINETTO ACQUA

vedi pag. 42
del listino



COLONNA 40

vedi pag. 188

CARATTERISTICHE TECNICHE

Potenza Assorbita: 800 W - 230 V	Interruttore PRCD Integrato
Diametro Max Foratura: 68 mm	2 Velocità a vuoto:
Attacco Rapido per Foretti 1/2 Gas	1- 3600 Giri/ Min Perforabilità: 20 - 68 mm
Profondità Max Foratura: 60 mm	2- 6400 Giri / Min Perforabilità: 6 - 20 mm
Capacità Serbatoio Acqua: 1 L	Opzionale: impugnatura laterale con Tasto Acqua
Tasto per controllo Flusso Acqua	Peso: 3,4 Kg

MACCHINE PER CAROTAGGIO

Made in EU
Certificate CE

CAROMAX 1600 AD ACQUA

AD ALTA VELOCITÀ

ATTACCO 1/2 GAS E 1"1/4



INFORMAZIONI

Il **CAROMAX 1600 AD ACQUA** è l'elettrotensile adatto *per la perforazione dedicata al tassellaggio*. L'alta velocità di rotazione (9500 Giri/Min a vuoto e 6500 Giri/Min sotto sforzo) e l'ottimo bilanciamento fra peso e coppia motore fanno del CAROMAX 1600 una macchina robusta, precisa e con una velocità di penetrazione senza paragoni. Ideale per forature dal diametro 10 al diametro 32, si presta ai carotaggi tipici del mondo degli ancoraggi chimici e strutturali, senza vibrazioni, ed è utilizzabile in condizioni estreme, potendo tagliare con facilità cemento anche molto armato e sassi, oltre ai tradizionali materiali da cantiere.



PARTICOLARI



Interruttore PRCD



Livella



Connettore 1"1/4 - 1/2 gas



Motore ad alta velocità:
9500 Giri / Min



COD.	DESCRIZIONE	LISTINO
PR1414250	PROLUNGA 1"1/4M - 1"1/4F L.250	incluso
CHIAVE41	CHIAVE DA 24, DA 32 E DA 41	incluso
ANELLI33-45	ANELLI IN RAME antiblock	incluso
CMAVAL180A	VALIGETTA porta carotatore	incluso
CAROMAX1600	Carotatore manuale professionale CAROMAX 1600 ACQUA COMPLETO	PAGINA 42



ACCESSORI OPZIONALI

 <p>FORETTO ORO 450 vedi pag. 143</p>	 <p>FORETTO LASER 420 vedi pag. 144</p>	 <p>FORETTO ARGENTO 450 vedi pag. 145</p>	 <p>COLONNA 200 vedi pag. 42 del listino</p>
 <p>CAROMAX 60 vedi pag. 42 del listino</p>			

CARATTERISTICHE TECNICHE

Potenza Assorbita: 1600 W - 230 V	Frizione Elettronica
Perforabilità: 10 - 32 mm	Coppia: 1,6 Nm
Diametro Max Foratura a mano: 32 mm	Interruttore PRCD Integrato
Diametro Max Foratura su colonna: 60 mm	Quantità d'Acqua: 0,3/0,5 L / Min
Velocità a vuoto: 9500 Giri / Min	Fornito con: valigetta porta Carotatore e Accessori
Attacco: 1/2 Gas e 1"1/4	Peso: 6 Kg

MACCHINE PER CAROTAGGIO


CAROMAX 1800

Made in EU
Certificate CE

ATTACCO M18



INFORMAZIONI



Il carotatore a secco più venduto nel mercato italiano, il **CAROMAX 1800** unisce alla microvibrazione la potenza di 1800 W che ne fanno il carotatore più performante sul mercato. La portata massima **certificata** è il foretto di diametro 202 mm. Idoneo per qualsiasi utilizzo sia in ambito edile che termoidraulico, nasce con mandrino M18 ma sono disponibili accessori opzionali per offrire all'utilizzatore la possibilità del montaggio del kit per aspirazione polveri in un secondo momento. La doppia frizione, meccanica ed elettronica, garantisce lavorazioni in estrema sicurezza per l'utilizzatore anche meno esperto e durata nel tempo della macchina. Montando i foretti diamantati *Maxima*, il carotatore risulta **idoneo al carotaggio a secco del cemento armato**.



PARTICOLARI



Livella



Frizione meccanica



Led di sovraccarico



Pulsante di inserimento micropercussione



Frizione elettronica



Ottimo per forare il cemento armato a secco

MAXIMA
ONLY FOR REAL PROFESSIONALS



COD.	DESCRIZIONE	LISTINO
ATR18FM16M	ADATTATORE RAPIDO M18F-M16M	incluso
PUNSDS250	PUNTA DI CENTRAGGIO SDS L.250	incluso
PR18M16250	PROLUNGA M18F-M16M L.250	incluso
CHIAVE24	CHIAVE DA 24 E DA 22	incluso
ANELLI17-24	ANELLI IN RAME Antiblock	incluso
CMAVAL1800	VALIGETTA porta carotatore	incluso
CAROMAX1800	Carotatore manuale professionale CAROMAX 1800 COMPLETO	PAGINA 42

ACCESSORI OPZIONALI

 <p>FORETTI ORO SPIRAL vedi pag. 137</p>	 <p>FORETTO NERO SPIRAL vedi pag. 137</p>	 <p>FORETTO ARGENTO vedi pag. 138</p>	 <p>FORETTO ASPIRAZIONE 300 vedi pag. 139</p>  <p>FORETTO ASPIRAZIONE 70 vedi pag. 139</p>
 <p>ASPIRAMAX 1000 - 25L 25M - 50L vedi pag. 180 -186</p>	 <p>KIT ASPIRAZIONE vedi pag. 197</p>	 <p>PIASTRE E PISTONE DI CENTRAGGIO vedi pag. 197</p> 	 <p>TESTA ROTANTE vedi pag. 197</p>

CARATTERISTICHE TECNICHE

Potenza Assorbita: 1800 W - 230 V	Attacco: M18
Diametro Max.Foratura: 205 mm	Frizione Meccanica
Coppia: 19 Nm	Frizione Elettronica
Micropercussione: 33.000 Colpi/Min da 0,1 Joule	Fornito con: valigetta portacarotatore e Accessori
Velocità a vuoto: 1650 Giri/Min	Peso: 5,2 Kg

MACCHINE PER CAROTAGGIO

CAROMAX 1800 ASP

Made in EU
Certificate CE

ATTACCO 1/2 GAS E 1"1/4

INFORMAZIONI

Il **CAROMAX 1800 ASP** è il fratello del *Caromax 1800*, e ne rappresenta l'allestimento con testata in plastica predisposta per l'aspirazione della polvere e attacco 1"1/4. È l'ideale per coloro che lavorano esclusivamente in ambienti al chiuso. Dotato di microvibrazione e potenza di 1800 W. La portata massima è il foretto di diametro 162 mm. La doppia frizione, meccanica ed elettronica, garantisce lavorazioni in estrema sicurezza per l'utilizzatore anche meno esperto e durata nel tempo della macchina. Montando i foretti diamantati *Maxima*, il carotatore risulta **idoneo al carotaggio a secco del cemento armato**.



PARTICOLARI



Livella



Frizioni meccanica ed elettronica




Led di sovraccarico



Pulsante di inserimento micropercussione



Sistema di aspirazione integrato



Buono per forare il cemento armato a secco

MAXIMA
ONLY FOR REAL PROFESSIONALS



COD.	DESCRIZIONE	LISTINO
CHIAVE32CHIAVE41	CHIAVE DA 32 E DA 41	incluso
CMAVAL1800A	VALIGETTA porta carotatore	incluso
ANELLI33-45	ANELLI IN RAME antiblock	incluso
CAROMAX1800ASP	Carotatore manuale professionale CAROMAX 1800 ASP COMPLETO	PAGINA 42



ACCESSORI OPZIONALI

 <p>FORETTI ORO SPIRAL vedi pag. 137</p>	 <p>FORETTO NERO SPIRAL vedi pag. 137</p>	 <p>FORETTO ARGENTO vedi pag. 138</p>	 <p>FORETTO ASPIRAZIONE 300 vedi pag. 139</p>
 <p>ASPIRAMAX 1000 - 25L 25M - 50L vedi pag. 180 - 186</p>	 <p>PIASTRE E PISTONE DI CENTRAGGIO vedi pag. 197</p>	 <p>COLONNA 200 vedi pag. 42 del listino</p>	 <p>FORETTO ASPIRAZIONE 70 vedi pag. 139</p>

CARATTERISTICHE TECNICHE

Potenza Assorbita: 1800 W - 230 V	Attacco: 1/2 gas e 1"1/4
Diametro Max.Foratura: 205 mm con Foretto Laser Oro Spiral	Frizione Meccanica
Diametro Max.Foratura: 162 mm con Foretto Aspirazione 300	Frizione Elettronica
Coppia: 17 Nm	Fornito con: valigetta portacarotatore e Accessori
Micropercussione: 33.000 Colpi/Min da 0,1 Joule	Peso: 6,5 Kg
Velocità: 1150 Rpm / Min	

MACCHINE PER CAROTAGGIO

Made in EU
Certificate CE

CAROMAX 210 A

ATTACCO 1/2 GAS E 1"1/4

INFORMAZIONI

Il **CAROMAX 210 A**, nella nuova versione anno 2020 offre potenza incrementata a 2150 watt e maggiore capacità di foratura. Questo carotatore ad acqua si ritaglia il proprio posizionamento all'interno della gamma come "carotatore a 360°". Il perché è presto detto: è utilizzabile sia a secco che ad acqua, con aspirazione polveri, manualmente o sulla *Colonna 200*, rendendolo così ideale per utilizzatori che affrontano tipologie di utilizzo molto variegata. Fornito di serie del doppio attacco da 1 1/4 e da 1/2 gas. Con foretti diamantati Maxima, il carotatore è idoneo al carotaggio del cemento armato, pietre e tutti i materiali da cantiere.



PARTICOLARI



Selettore tre velocità



Interruttore con blocca tasto




Connettore 1"1/4 e 1/2 gas



Interruttore PRCD



COD.	DESCRIZIONE	LISTINO
CHIAVE41	CHIAVE DA 32 E DA 41	incluso
ANELLI33-45	ANELLI IN RAME antiblock	incluso
CMAXVAL180A	VALIGETTA porta carotatore	incluso
CAROMAX210A	Carotatore manuale professionale CAROMAX 2150 W ACQUA COMPLETO	PAGINA 42



ACCESSORI OPZIONALI			
 <p>FORETTO ORO 450 vedi pag. 143</p>	 <p>FORETTO LASER 420 vedi pag. 144</p>	 <p>FORETTO ARGENTO 450 vedi pag. 145</p>	 <p>FORETTO NERO 450 vedi pag. 145</p>
 <p>PIASTRE DI CENTRAGGIO vedi pag. 197</p>	 <p>COLONNA 200 vedi pag. 42 del listino</p>		

CARATTERISTICHE TECNICHE	
Potenza Assorbita: 2150 W - 230 V	3 Velocità a vuoto:
Coppia: 1^ 71 Nm - 2^ 34 Nm - 3^ 17 Nm	1- 650 Giri/ Min Perforabilità: 110 - 200 mm
Diametro Max Foratura su colonna: 200 mm	2- 1400 Giri / Min Perforabilità: 70 - 100 mm
Diametro Max Foratura a mano: 132 mm	3 - 2630 Giri/ Min Perforabilità: 30 - 60 mm
Attacco: 1/2 Gas e 1"1/4	Interruttore PRCD Integrato
Frizione Meccanica e Frizione Elettronica	Peso: 7,3 Kg

Made in EU
Certificate CE

ATTACCO 1/2 GAS E 1"1/4

INFORMAZIONI

Il **Caromax 2000 ad acqua** è un carotatore che fa della duttilità il suo punto di forza. È un potente carotatore ad acqua che grazie alla sua carcassa metallica, potenza dei suoi 2000 Watt, al doppio attacco da 1/2 gas e da 1"1/4 e alla sua predisposizione per il montaggio a colonna, è la macchina ideale per chi cerca potenza, robustezza e agilità. Grazie alla sua speciale impugnatura "a pistola", orientabile a piacere dell'utilizzatore a destra o a sinistra, e al design particolarmente compatto ed ergonomico, rende possibili lavorazioni anche in spazi ristretti.



PARTICOLARI



Interruttore PRCD



Livella



Attacco 1"1/4 - 1/2 gas



Selettore tre velocità



Carcassa metallica



COD.	DESCRIZIONE	LISTINO
CHIAVE41	CHIAVE DA 32 E DA 41	incluso
ANELLI33-45	ANELLI IN RAME antiblock	incluso
CMAVAL180A	VALIGETTA porta carotatore	incluso
CAROMAX2000A	Carotatore manuale professionale CAROMAX 2000 ACQUA COMPLETO	PAGINA 42



ACCESSORI OPZIONALI

 <p>FORETTO ORO 450 per uso su colonna vedi pag. 143</p>	 <p>FORETTO LASER 420 per uso su colonna vedi pag. 144</p>	 <p>FORETTO ARGENTO 450 per uso su colonna vedi pag. 145</p>	 <p>FORETTO NERO 450 per uso su colonna vedi pag. 145</p>
 <p>PIASTRE DI CENTRAGGIO vedi pag. 197</p>	 <p>COLONNA 200 vedi pag. 42 del listino</p>		

CARATTERISTICHE TECNICHE

Potenza Assorbita: 2000 W - 230 V	3 Velocità a vuoto:	
Diametro Max Foratura su colonna: 200 mm	1- 900 Giri/ Min	Perforabilità: 90 - 200 mm
Diametro Max Foratura a mano: 160 mm	2- 1900 Giri / Min	Perforabilità: 40 - 70 mm
Attacco: 1/2 Gas e 1"1/4	3 - 3900 Giri/ Min	Perforabilità: 20 - 35 mm
Interruttore PRCD Integrato	Peso: 5,9 Kg	
Frizione Elettronica "Intellitronic"		

MACCHINE PER CAROTAGGIO

CAROMAX 160

Made in EU
Certificate CE

INFORMAZIONI

Questa attrezzatura per il carotaggio è la combinazione della **Colonna 200** e del **Caromax 2150 A**, vendibili anche separatamente. La Colonna 200 è realizzata in alluminio, per darle un'anima più leggera, mentre i cuscinetti di scorrimento ed il suo basamento sono in acciaio, per dotarla di maggiore robustezza. La portata massima del sistema è di 200 mm ed è possibile effettuare l'ancoraggio sia con il sistema tradizionale a tassello che tramite basamento accessorio ed apparecchiatura specifica, con depressore per il vuoto. La colonna è inclinabile fino a 45°.



PARTICOLARI



Blocco scorrimento



Argano / Chiave universale



Base in acciaio



Indicatore profondità



Indicatore inclinazione



Scorrimento su cuscinetti schermati



Doppia livella e leva per arresto calata



COD.	DESCRIZIONE	LISTINO
TASSELLO	TASSELLO a barra M12 F	incluso
BUSSOM12KITM	Scatola da 25 BUSSOLOTTI M12 M foro 16 mm	incluso
CHIAVE41	CHIAVE DA 32 E DA 41	incluso
ANELLI33-45	ANELLI IN RAME antiblock	incluso
PR1414250	PROLUNGA 1"1/4M - 1"1/4F L.250	incluso
COL200IN	COLONNA 200 inclinabile per carotatori	incluso
CAROMAX210A	Carotatore manuale professionale CAROMAX 210 ACQUA COMPLETO	incluso
CAROMAX160	Carotatore manuale professionale CAROMAX 160 COMPLETO	PAGINA 42

ACCESSORI OPZIONALI

 <p>FORETTI LASER ORO 450 ARGENTO 450 NERO 450 vedi pag. 143 -145</p>	 <p>ASPIRAMAX 25L-25M-50L vedi pag. 180 - 186</p>	 <p>TANICA ACQUA vedi pag. 202</p>	 <p>RACCOGLI ACQUA vedi pag. 203</p>
 <p>BASAMENTO PER IL SISTEMA DEL VUOTO vedi pag. 190</p>	 <p>VACUMAX vedi pag. 189</p>	 <p>TASSELLO M12F vedi pag. 201</p> <p>BUSSOLOTTI DI RICAMBIO M12M vedi pag. 201</p>	 <p>COLONNA 200 vedi pag. 42 del listino</p>

CARATTERISTICHE TECNICHE

Motore: Caromax 210 A (vedi pag.161)	Basamento in acciaio
Attacco: 1" 1 / 4 e 1 / 2 Gas	Predisposto per il fissaggio a tassello
Adatto per Forature Diam. Max 205 mm	Inclinabile a 45°
Corsa Utile: 510 mm	Ingombro: 500 x 210 x 940 mm
Altezza Colonna: 850 mm	Peso Colonna: 11,5 Kg
Sgancio Rapido del Motore	Peso Motore: 7,3 Kg

MACCHINE PER CAROTAGGIO

CAROMAX 200

Made in EU
Certificate CE

INFORMAZIONI

Questa attrezzatura per il carotaggio professionale ad alte prestazioni è la combinazione della Colonna 200 e del Caromax 2000 Acqua, vendibili anche separatamente. La Colonna 200 è realizzata in alluminio, per darle un'anima più leggera, mentre i cuscinetti di scorrimento ed il suo basamento sono in acciaio, per dotarla di maggiore robustezza. La portata massima del sistema è di 200 mm ed è possibile effettuarne l'ancoraggio sia con il sistema tradizionale a tassello che tramite apparecchiatura con depressore per il vuoto. La colonna è inclinabile fino a 45°.



PARTICOLARI



Blocco scorrimento



Argano / Chiave inglese




Base in acciaio



Indicatore profondità



Indicatore inclinazione



Scorrimento su cuscinetti schermati



Doppia livella e leva per arresto calata



COD.	DESCRIZIONE	LISTINO
TASSELLO	TASSELLO a barra M12 F	incluso
BUSSOM12KITM	Scatola da 25 BUSSOLOTTI M12 M FORO 16 mm	incluso
CHIAVE41	CHIAVE DA 32 E DA 41	incluso
ANELLI33-45	ANELLI IN RAME antiblock	incluso
PR1414250	PROLUNGA 1"1/4M - 1"1/4F L.250	incluso
COL200IN	COLONNA 200 inclinabile per carotatori	incluso
CAROMAX2000A	Carotatore manuale professionale CAROMAX 2000 ACQUA	incluso
CAROMAX200	Carotatore manuale professionale CAROMAX 200 COMPLETO	PAGINA 42

ACCESSORI OPZIONALI

 <p>FORETTI LASER ORO 450 ARGENTO 450 NERO 450 vedi pag. 143 - 145</p>	 <p>ASPIRAMAX 25L-25M-50L vedi pag. 180 - 186</p>	 <p>TANICA ACQUA vedi pag. 202</p>	 <p>RACCOGLI ACQUA vedi pag. 203</p>
 <p>BASAMENTO PER IL SISTEMA DEL VUOTO vedi pag. 190</p>	 <p>VACUMAX vedi pag. 189</p>	 <p>TASSELLO M12F vedi pag. 201</p>  <p>BUSSOLOTTI DI RICAMBIO M12M vedi pag. 201</p>	 <p>COLONNA 200 vedi pag. 42 del listino</p>

CARATTERISTICHE TECNICHE

Motore: Caromax 2000 ad acqua (vedi pag.163)	Basamento in acciaio
Attacco: 1" 1 / 4 e 1 / 2 Gas	predisposto per il fissaggio a tassello
Adatto per Forature Diam. Max 205 mm	Sgancio Rapido del Motore
Corsa Utile: 510 mm	Ingombro: 300 x 190 x 940 mm
Altezza Colonna: 850 mm	Peso Colonna: 11,5 Kg
Inclinabile a 45°	Peso Motore: 7,3 Kg

MACCHINE PER CAROTAGGIO

CAROMAX 250

Made in EU
Certificate CE

INFORMAZIONI

Caromax 250 è la carotatrice ad acqua più venduta, poiché unisce doti quali facilità di utilizzo ad una potenza motore idonea alla maggior parte delle forature in ambito edile. La Colonna 200 è realizzata in alluminio, per darle un'anima più leggera, mentre il suo basamento ed i cuscinetti di scorrimento della slitta sono in acciaio, per dotarla di maggiore robustezza, precisione e durata. Fornita con il motore **CWEK26** da 2600 W, ha come portata massima il foretto con diametro 250 mm. Inclinabile fino ad un massimo di 45°, ha il basamento predisposto per il fissaggio con pompa per il vuoto **Vacumax**.




PARTICOLARI



Blocco scorrimento



Argano / Chiave inglese




Base in acciaio con ruote



Indicatore profondità



Indicatore inclinazione



Scorrimento su cuscinetti schermati



Doppia livella e leva per arresto calata



COD.	DESCRIZIONE	LISTINO
TASSELLO	TASSELLO a barra M12 F	incluso
BUSSOM12KITM	Scatola da 25 BUSSOLOTTI M12 M foro 16 mm	incluso
CHIAVE41	CHIAVE DA 32 E DA 41	incluso
ANELLI33-45	ANELLI IN RAME antiblock	incluso
PR1414250	PROLUNGA 1"1/4M - 1"1/4F L.250	incluso
CWEK26	MOTORE MOD. CWEK26	incluso
COL250IN	COLONNA 250 inclinabile per fori piazzati	incluso
CMAVALWEK	VALIGETTA per motore CWEK26	incluso
CAROMAX250	Carotatrice professionale CAROMAX 250 COMPLETA	PAGINA 43

ACCESSORI OPZIONALI

 <p>CWEK26 vedi pag. 43 del listino</p>	 <p>COLONNA 250 vedi pag. 43 del listino</p>	 <p>FORETTI LASER ORO 450 ARGENTO 450 NERO 450 vedi pag. 143 - 145</p>	 <p>TANICA ACQUA vedi pag. 202</p>
 <p>RACCOGLI ACQUA vedi pag. 203</p>	 <p>TASSELLO M12F vedi pag. 201 BUSSOLOTTI DI RICAMBIO M12M vedi pag. 201</p>	 <p>BASAMENTO PER IL SISTEMA DEL VUOTO vedi pag. 190</p>	 <p>VACUMAX vedi pag. 189</p>

CARATTERISTICHE TECNICHE

Motore: CWEK26 ad acqua da 2600 W - 230 V	3 Velocità a vuoto:
Attacco: 1"1/4 e 1/2 Gas	1- 550 Giri/ Min Perforabilità: 125 - 250 mm
Diametro Max Foratura 250 mm	2- 1070 Giri / Min Perforabilità: 60 - 130 mm
Corsa Utile: 580 mm Altezza Colonna: 900 mm	3 - 1630 Giri/ Min Perforabilità: 40 - 80 mm
Basamento in acciaio predisposto per il fissaggio a tassello	Ingombro: senza ruote 220 x 370 x 990 mm - con ruote 300 x 480 x 990 mm
Inclinabile a 45° Sgancio Rapido del Motore	Peso Colonna: 13 Kg Peso Motore: 11,9 Kg


Made in EU
Certificate CE

INFORMAZIONI

Caromax 300 è la carotatrice ideale per forature con **carotaggio continuo**. La lunghezza maggiorata della colonna, che raggiunge gli 80 cm di corsa utile, rende agevoli le operazioni degli innesti ulteriori delle prolunghie nelle forature di lunghe dimensioni (si vedano le pagine del catalogo dedicate al carotaggio continuo). Il robusto motore **CWEK 32** da 3200 W assicura sempre potenza in abbondanza e i distanziatori della piastra motore offrono la possibilità di forare fino al diametro massimo di 300 mm. La colonna è inclinabile fino ad un massimo di 45°.



PARTICOLARI



Blocco scorrimento
in teflon



Cremagliera
più lunga



Doppia livella



Doppia barra
stabilizzatrice



Argano / Chiave inglese



COD.	DESCRIZIONE	LISTINO
COL300IN	COLONNA 300 inclinabile per fori piazzati	incluso
TASSELLO	TASSELLO a barra M12 F	incluso
BUSSOM12KITM	Scatola da 25 BUSSOLOTTI M12 M foro 16 mm	incluso
CHIAVE41	CHIAVE DA 32 E DA 41	incluso
ANELLI33-45	ANELLI IN RAME antiblock	incluso
PR1414250	PROLUNGA 1"1/4M - 1"1/4F L.250	incluso
CWEK32	MOTORE MOD. CWEK32	incluso
CMAVALWEK	VALIGETTA per motore CWEK32	incluso
CAROMAX300	Carotatrice professionale CAROMAX 300 COMPLETA	PAGINA 43

ACCESSORI OPZIONALI

 <p>CWEK32 vedi pag. 43 del listino</p>	 <p>COLONNA 300 vedi pag. 43 del listino</p>	 <p>FORETTI LASER ORO 450 ARGENTO 450 NERO 450 vedi pag. 143 - 145</p>	 <p>CAROTAGGIO CONTINUO vedi pag. 146 - 149</p>
 <p>TANICA ELETTRICA POMPA ACQUA vedi pag. 203</p>	 <p>RACCOGLI ACQUA vedi pag. 203</p>	 <p>TASSELLO M12F vedi pag. 201 BUSSOLOTTI DI RICAMBIO M12M vedi pag. 201</p>	 <p>ASPIRAMAX 25L-25M-50L vedi pag. 180-186</p>

CARATTERISTICHE TECNICHE

Motore: CWEK32 ad acqua da 3200 W - 230 V	3 Velocità a vuoto:
Attacco: 1"1/4	1- 420 Giri/ Min Perforabilità: 165 - 350 mm
Diametro Max Foratura 300 mm	2- 820 Giri / Min Perforabilità: 80 - 160 mm
Corsa Utile: 800 mm Altezza Colonna: 1245 mm	3 - 1250 Giri/ Min Perforabilità: 55 - 105 mm
Inclinabile a 45°	Peso Colonna: 18 Kg
Sgancio Rapido del Motore	Peso Motore: 11,9 Kg

Made in EU
Certificate CE

INFORMAZIONI

Come dice il nome, la **Caromax 400** ha la propria portata massima nei foretti diamantati di 400 mm di diametro. Il motore è il **CWEK 32** da 3200 W montato sulla **Colonna 400**, in alluminio ma di sezione generosa, ha base in acciaio. Ideale per lavorazioni in ambito edile di grande diametro, le basse velocità di rotazione delle 3 marce la rendono meno adatta a forature con diametri inferiori ad 80 mm. Ad agevolare il lavoro di chi la utilizza, il carrello motore è dotato di un doppio ingranaggio di avanzamento in cui inserire la maniglia che svolge la doppia funzione di argano e chiave inglese. Non utilizzabile con fissaggio con pompe per il vuoto.




PARTICOLARI



Doppia livella



Sistema di avanzamento a doppia velocità del carrello motore



Blocco di scorrimento con piastrine in teflon



Argano / Chiave inglese



COD.	DESCRIZIONE	LISTINO
COL400IN	COLONNA 400 inclinabile per fori piazzati	incluso
TASSELLO	TASSELLO a barra M12 F	incluso
BUSSOM12KITM	Scatola da 25 BUSSOLOTTI M12 M foro 16 mm	incluso
CHIAVE41	CHIAVE DA 32 E DA 41	incluso
ANELLI33-45	ANELLI IN RAME antiblock	incluso
PR1414250	PROLUNGA 1"1/4M - 1"1/4F L.250	incluso
CWEK32	MOTORE MOD. CWEK32	incluso
CMAVALWEK	VALIGETTA per motore CWEK32	incluso
CAROMAX400	Carotatrice professionale CAROMAX 400 COMPLETA	PAGINA 43

ACCESSORI OPZIONALI

 <p>CWEK26 vedi pag. 43 del listino</p>	 <p>COLONNA 400 vedi pag. 43 del listino</p>	 <p>FORETTI LASER ORO 450 ARGENTO 450 NERO 450 vedi pag. 143 - 145</p>	 <p>CAROTAGGIO CONTINUO vedi pag. 146-149</p>
 <p>TANICA ELETTRICA POMPA ACQUA vedi pag. 203</p>	 <p>RACCOGLI ACQUA vedi pag. 203</p>	 <p>TASSELLO M12F vedi pag. 201</p>  <p>BUSSOLOTTI DI RICAMBIO M12M vedi pag. 201</p>	 <p>ASPIRAMAX 25L-25M-50L vedi pag. 180-186</p>

CARATTERISTICHE TECNICHE

Motore: CWEK32 ad acqua da 3200 W - 230 V	3 Velocità a vuoto:
Attacco: 1"1/4	1 - 420 Giri /Min Perforabilità: 165 - 400 mm
Diametro Max Foratura 400 mm	2 - 820 Giri / Min Perforabilità: 80 - 160 mm
Corsa Utile: 500 mm Altezza Colonna: 980 mm	3 - 1250 Giri/ Min Perforabilità: 55 - 105 mm
Inclinabile a 45°	Doppio Avanzamento Meccanico del Carrello: 1:1 e 1:2
Sgancio Rapido del Motore	Peso Colonna: 19 Kg Peso Motore: 11,9 Kg

MACCHINE PER CAROTAGGIO

CAROMAX 500

Made in EU
Certificate CE




INFORMAZIONI


È il sistema di foratura idoneo a lavorazioni che richiedano forature di grosso diametro e di conseguenza l'utilizzo di macchinari con elevate potenze nominali. La **Caromax 500** è composta dal potente motore trifase da 5200 W e dalla **Colonna 500**, realizzata interamente in acciaio e caratterizzata da dettagli tecnici costruttivi di assoluto pregio e resistenza. Da fissare alla superficie esclusivamente con tasselli specifici ad elevata tenuta, permette di forare con foretti di diametro massimo di 500 mm. La colonna è inclinabile fino ad un massimo di 20° anteriormente e 90° posteriormente.




PARTICOLARI




Colonna interamente in acciaio



Scorrimento su cuscinetti schermati in acciaio inox. Esente da manutenzione



Snodo per inclinazione fino a 90°



Argano a tre leve per facilitarne l'utilizzo



COD.	DESCRIZIONE	LISTINO
COL500IN	COLONNA 500 inclinabile per fori piazzati	incluso
TASSELLO	TASSELLO a barra M12 F	incluso
BUSSOM12KITF	Scatola da 25 BUSSOLOTTI M12 M foro 16 mm	incluso
CHIAVE41	CHIAVE DA 32 E DA 41	incluso
ANELLI33-45	ANELLI IN RAME antiblock	incluso
PR1414250	PROLUNGA 1"1/4M - 1"1/4F L.250	incluso
CWEK52	MOTORE MOD. CWEK52	incluso
CAROMAX500	Carotatrice professionale CAROMAX 500 COMPLETA	PAGINA 43

ACCESSORI OPZIONALI

 <p>CWEK52 vedi pag. 43 del listino</p>	 <p>COLONNA 500 vedi pag. 43 del listino</p>	 <p>FORETTI LASER ORO 450 ARGENTO 450 NERO 450 vedi pag. 143-145</p>	 <p>CAROTAGGIO CONTINUO vedi pag. 146-149</p>
 <p>TASSELLO M12F vedi pag. 201</p>	 <p>BUSSOLOTTI DI RICAMBIO M12M vedi pag. 201</p>		

CARATTERISTICHE TECNICHE

Motore: CWEK52 ad acqua da 5200 W - 400 V	3 Velocità a vuoto:	
Attacco: 1"1/4	1 - 140 Giri/ Min	Perforabilità: 320 - 500 mm
Diametro Max Foratura 500 mm	2 - 280 Giri / Min	Perforabilità: 160 - 320 mm
Corsa Utile: 690 mm Altezza Colonna: 1350 mm	3 - 430 Giri/ Min	Perforabilità: 110 - 210 mm
Inclinabile fino a 90°	Peso Colonna: 26 Kg	
Sgancio Rapido del Motore	Peso Motore: 22,9 Kg	

Made in EU
Certificate CE

INFORMAZIONI

Top di gamma è la **Caromax 1000**. Utilizza la *Colonna Professionale 1000* realizzata interamente in acciaio e caratterizzata da dettagli tecnici costruttivi di assoluto pregio e robustezza e il motore trifase *CWEKSR75*. Questo sistema con potenza di 7500 W permette di eseguire carotaggi di 1000 mm di diametro e 1 metro di profondità senza utilizzo di prolunghe, grazie alla corsa utile della colonna di 1080 mm. Dotata di stabilizzatore è particolarmente indicata per carotaggi continui di grandi diametri, la Colonna Professionale 1000 permette fori inclinati di 60° sia anteriormente che posteriormente.



Acciaio


Caratteristiche:

- Esente da vibrazioni
- Superfici totalmente lisce per una maggiore facilità di lavaggio


PARTICOLARI



Ruote per un facile trasporto



Scorrimento su cuscinetti schermati in acciaio inox. Esente da manutenzione



Colonna interamente in acciaio



Barra posteriore stabilizzatrice



COD.	DESCRIZIONE	LISTINO
COL1000IN	COLONNA PROFESSIONALE 1000	incluso
TASSELLO	TASSELLO a barra M12 F	incluso
BUSSOM12KITF	Scatola da 25 BUSSOLOTTI M12 M foro 16 mm	incluso
CHIAVE41	CHIAVE DA 32 E DA 41	incluso
CWEKSR75	MOTORE MOD. CWEKSR75	incluso
CAROMAX1000	Carotatrice professionale CAROMAX 1000 COMPLETA	PAGINA 43

ACCESSORI OPZIONALI

 <p>CWEKSR75 vedi pag. 43 del listino</p>	 <p>COLONNA 1000 vedi pag. 43 del listino</p>	 <p>FORETTI LASER ORO 450 ARGENTO 450 NERO 450 vedi pag. 143-145</p>	 <p>CAROTAGGIO CONTINUO vedi pag. 146-149</p>
 <p>TASSELLO M12F vedi pag. 201</p>	 <p>BUSSOLOTTI DI RICAMBIO M12M vedi pag. 201</p>		

CARATTERISTICHE TECNICHE

Motore: CWEKSR75 ad acqua da 7500 W - 400 V	3 Velocità a vuoto:
Attacco: 1"1/4	1 - 60 - 115 Giri/ Min Perforabilità: 580 - 1000 mm
Diametro Max Foratura 1000 mm	2 - 115 - 230 Giri / Min Perforabilità: 290 - 500 mm
Corsa Utile: 1080 mm	3 - 180 - 360 Giri/ Min Perforabilità: 190 - 320 mm
Cremagliera opposta al lato motore	Inclinabile a 60°
Sgancio Rapido del Motore	Peso Colonna: 37 Kg Peso Motore: 19,5 Kg

MACCHINE PER CAROTAGGIO

CAROMAX ID 700

Made in EU
Certificate CE

INFORMAZIONI

La **Caromax ID 700** è la carotatrice idraulica ideale per forature di grosso diametro. Il motore può essere connesso sia alla centralina idraulica mod. AS30 che altre uscite idrauliche, tipo mini escavatori o altri macchinari idraulici, con portata max 30 l/min. Ideale quando nel sito della lavorazione non è disponibile corrente elettrica oppure quando necessario per ragioni di sicurezza, ad esempio per forature subacquee.

Acciaio




PARTICOLARI




Colonna interamente in acciaio



Ruote per un facile trasporto



Leva per la regolazione del flusso dell'olio



Ingresso ed uscita olio idraulico



COD.	DESCRIZIONE	LISTINO
TASSELLO	TASSELLO a barra M12 F	incluso
BUSSOM12KITF	Scatola da 25 BUSSOLOTTI M12 M FORO 16 mm	incluso
CHIAVE41	CHIAVE DA 32 E DA 41	incluso
ANELLI33-45	ANELLI IN RAME antiblock	incluso
CDOAK50	MOTORE IDRAULICO MOD. AK50	incluso
COL700IN	COLONNA 700 inclinabile per fori piazzati	incluso
CAROMAXID700	Carotatrice professionale CAROMAX ID 700 COMPLETA	PAGINA 43

ACCESSORI OPZIONALI

 <p>MOTORE AK50 vedi pag. 43 del listino</p>	 <p>COLONNA 700 vedi pag. 43 del listino</p>	 <p>FORETTI LASER ORO 450 ARGENTO 450 NERO 450 vedi pag. 143-145</p>	 <p>TUBO IDRAULICO vedi pag. 43 del listino</p>
 <p>CENTRALINA IDRAULICA AS30 vedi pag.43 del listino</p>	 <p>TASSELLO M12F vedi pag. 201</p>	 <p>BUSSOLOTTI DI RICAMBIO M12M vedi pag. 201</p>	

CARATTERISTICHE TECNICHE

Motore: Idraulico AK50	Velocità: 90 - 760 Giri/Min
Attacco: 1"1/4	Portata: 30 - 38 l
Diametro Max Foratura 700 mm	Pressione: 120 - 200 Bar
Corsa Utile: 600 mm	Peso Colonna: 45 Kg
Inclinabile a 45°	Peso Motore: 13 Kg
Sgancio Rapido del Motore	

ASPIRATORI

Made in EU
Certificati CE

ASPIRAMAX 1000

INFORMAZIONI

Il nuovo **Aspiramax 1000** nasce dall'esigenza di fornire un apparecchio per uso professionale agli utenti che durante lo svolgimento delle proprie mansioni lavorano esclusivamente a secco, ovvero senza utilizzo di acqua. Lo scuoti-filtro è manuale ed il serbatoio da 25 litri è attrezzabile con sacchetti per la polvere disponibili come optional. La macchina viene fornita completa di tubo flessibile da 3 m e del kit accessori che include una serie di strumenti per utilizzare l'aspiratore anche nella propria casa.



PARTICOLARI



Innesto tubo rapido



Frontalino comandi



Filtro facilmente estraibile



COD.	DESCRIZIONE	LISTINO
ASPMAX12072401	KIT TUBO 3 MT E ACCESSORI	incluso
ASPMAX10413464	FILTRO in poliestere lavabile	incluso
ASPMAX1000	Aspiratore professionale ASPIRAMAX 1000 COMPLETO	PAGINA 44

RICAMBI			
 <p>FILTRO</p> <p>vedi pag 44 del listino</p>	 <p>TUBO DA 3 MT PER ASPIRATORE</p> <p>vedi pag 44 del listino</p>	 <p>KIT TUBO 3 MT E ACCESSORI</p> <p>vedi pag 44 del listino</p>	 <p>SET DA 5 SACCHETTI</p> <p>vedi pag 44 del listino</p>

CARATTERISTICHE TECNICHE

Potenza: 1200 W - 230 V	Lunghezza tubo aspirazione: 3 m
Possibilità di accensione automatica con elettrotensile	Lunghezza cavo elettrico: 7 m
Scuoti filtro ad accensione manuale	Ingombro: 37 x 37 x 80 cm
Solo per aspirazione a secco	Peso: 14 kg
Portata: 25 lt	

ASPIRATORI

Made in EU
Certificati CE

ASPIRAMAX 25 L



INFORMAZIONI

Aspiramax 25 L è utilizzabile per aspirazioni sia di polveri che di liquidi, con serbatoio da 25 litri attrezzabile con sacchetti per la polvere disponibili come optional. Lo scuoti-filtro è ad azionamento automatico, ovvero si avvia/arresta automaticamente e non interrompe l'azione della macchina durante la pulizia dei due filtri. La macchina viene fornita completa di tubo flessibile da 4,5 m e del kit accessori che include una serie di strumenti per utilizzare l'aspiratore anche nella propria casa.



PARTICOLARI



Innesto tubo rapido



Frontalino comandi



Sensori acqua sotto al motore



Filtri facilmente estraibili



COD.	DESCRIZIONE	LISTINO
ASPMAX12072401	KIT TUBO 4,5 MT E ACCESSORI	incluso
ASPMAX12416069	COPPIA DI FILTRI in poliestere lavabile	incluso
ASPMAX1200	Aspiratore professionale ASPIRAMAX 25 L	PAGINA 44

RICAMBI

 <p>FILTRI</p> <p>vedi pag 44 del listino</p>	 <p>TUBO DA 4,5 MT PER ASPIRATORE</p> <p>vedi pag 44 del listino</p>	 <p>KIT TUBO 4,5 MT E ACCESSORI</p> <p>vedi pag 44 del listino</p>	 <p>SET DA 5 SACCHETTI</p> <p>vedi pag 44 del listino</p>
-----------------------------------------------------------------------------------------------------------------------------------------	----------------------------------------------------------------------------------------------------------------------------------------------------------------	---------------------------------------------------------------------------------------------------------------------------------------------------------------	-------------------------------------------------------------------------------------------------------------------------------------------------------

CARATTERISTICHE TECNICHE

Potenza: 1600 W - 230 V	Portata: 25 Lt
Possibilità di accensione automatica con elettrotensile	Lunghezza tubo aspirazione: 4,5 m
2 filtri di concezione innovativa con superficie totale di	Lunghezza cavo elettrico: 8 m
8600 cm ² di ritenzione polveri come da BIA Cat. C	Ingombro: 57 x 36 x 37 cm
Pulizia dei filtri automatica con pulsazioni elettromagnetiche	Peso: 12 Kg

ASPIRATORI

Made in EU
Certificati CE

ASPIRAMAX 25 M




INFORMAZIONI

Aspiramax 25 M è utilizzabile per aspirazioni sia di polveri che di liquidi, il serbatoio da 25 litri ne limita l'uso per lavorazioni che richiedano un uso limitato d'acqua. Lo scuoti-filtro è ad azionamento automatico, ovvero si innesta automaticamente e non interrompe l'azione della macchina durante la pulitura dei due filtri. La macchina viene fornita completa di tubo flessibile da 4,5 m, filtro supplementare e del kit accessori che include una serie di strumenti per utilizzare l'aspiratore anche nella propria casa. La **classe M** indica la superiore capacità di filtrazione delle polveri, in linea con le più recenti indicazioni normative sul tema.



PARTICOLARI



Sistema di filtraggio classe "M"



Innesto tubo rapido



Frontalino comandi



Sensori acqua sotto al motore



Filtri facilmente estraibili



COD.	DESCRIZIONE	LISTINO
ASPMAX12072401	KIT TUBO 4,5 MT E ACCESSORI	incluso
ASPMAX12416069	COPPIA DI FILTRI in poliestere lavabile	incluso
ASPIRAMAX25M	Aspiratore professionale ASPIRAMAX 25 M	PAGINA 44

RICAMBI

 <p>FILTRI</p> <p>vedi pag 44 del listino</p>	 <p>TUBO DA 4,5 MT PER ASPIRATORE</p> <p>vedi pag 44 del listino</p>	 <p>KIT TUBO 4,5 MT E ACCESSORI</p> <p>vedi pag 44 del listino</p>	 <p>SET DA 5 SACCHETTI</p> <p>vedi pag 44 del listino</p>
-----------------------------------------------------------------------------------------------------------------------------------------	----------------------------------------------------------------------------------------------------------------------------------------------------------------	---------------------------------------------------------------------------------------------------------------------------------------------------------------	-------------------------------------------------------------------------------------------------------------------------------------------------------

CARATTERISTICHE TECNICHE

Potenza: 1600 W - 230 V	Portata: 25 Lt
Possibilità di accensione automatica con elettrotensile	Lunghezza tubo aspirazione: 4,5 m
2 filtri di concezione innovativa con superficie totale di	Lunghezza cavo elettrico: 8 m
8600 cm ² di ritenzione polveri come da BIA Cat. C	Ingombro: 57 x 36 x 37 cm
Pulizia dei filtri automatica con pulsazioni elettromagnetiche	Peso: 12 Kg

ASPIRATORI

Made in EU
Certificati CE

ASPIRAMAX 50 L

INFORMAZIONI

Utilizzabile per aspirazioni sia di polveri che di liquidi, l'**Aspiramax 50 L** si differenzia dall'**Aspiramax 25 L/M** per la capacità del serbatoio, in questo modello incrementata a 50 litri, per meglio rispondere ad esigenze di forature che richiedano importanti volumi d'acqua per la realizzazione. La macchina viene fornita completa di tubo flessibile da 4,5 m e del kit accessori che include una serie di strumenti per utilizzare l'aspiratore anche nella propria casa. Ideale per le carotatrici ad acqua **Caromax 160** e **Caromax 250**.



PARTICOLARI



Innesto tubo rapido



Frontalino comandi



Sensori acqua sotto al motore



Filtri facilmente estraibili



COD.	DESCRIZIONE	LISTINO
ASPMAX12072401	KIT TUBO 4,5 MT E ACCESSORI	incluso
ASPMAX12416069	COPPIA DI FILTRI in poliestere lavabile	incluso
ASPIRAMAX50L	Aspiratore professionale ASPIRAMAX 50 L	PAGINA 44

RICAMBI			
 <p>FILTRI</p> <p>vedi pag 44 del listino</p>	 <p>TUBO DA 4,5 MT PER ASPIRATORE</p> <p>vedi pag 44 del listino</p>	 <p>KIT TUBO 4,5 MT E ACCESSORI</p> <p>vedi pag 44 del listino</p>	 <p>SET DA 5 SACCHETTI</p> <p>vedi pag 44 del listino</p>

CARATTERISTICHE TECNICHE	
Potenza: 1600 W - 230 V	Portata: 50 Lt
Possibilità di accensione automatica con elettrotensile	Lunghezza Tubo Aspirazione: 4,5 m
2 filtri di concezione innovativa con superficie totale di	Lunghezza Cavo Elettrico: 8 m
8600 cm ² di ritenzione polveri come da BIA Cat. C	Ingombro: 58 x 47 x 64 cm
Pulizia dei filtri automatica con pulsazioni elettromagnetiche	Peso: 15 Kg

COLONNA 40



PRODOTTO

DESCRIZIONE

La **Colonna 40** è stata sviluppata per poter montare il carotatore manuale Caromax 800, quando le forature di cui si necessita sono numerose oppure quando è richiesta una estrema precisione nel posizionamento dei fori. È dotata di ventose sul basamento in alluminio, che la rendono ideale in caso di forature su materiali pregiati, quali marmi, graniti, pietre naturali o gres porcellanati.

LISTINO

PAGINA 45

PRODOTTO

COLONNA TELESCOPICA 400



DESCRIZIONE

La **Colonna Telescopica 400** nasce per ospitare Caromax 200, 250 e 400 e realizzare così forature in orizzontale quando non è possibile forare la parete per il fissaggio a tassello o a ventosa di una delle due carotatrici. Per facilitarne gli spostamenti, il basamento è predisposto per ancoraggio a pavimento e la sezione della colonna è maggiorata per resistere maggiormente a pesi e torsioni.

LISTINO

PAGINA 45

COLONNA TELESCOPICA 250 DELUXE



La **Colonna Telescopica 250 Deluxe** nasce per ospitare *Caromax 200* e *Caromax 250* e realizzare così forature in orizzontale quando non è possibile forare la parete per il fissaggio a tassello o a ventosa di una delle due carotatrici. Dotata di kit raccogliacqua e di 2 molle a gas che aiutano le regolazioni in altezza. Per facilitarne gli spostamenti, il basamento è predisposto con 4 ruote.

PAGINA 45

CARRELLO BASAMENTO COMPLETO



Il **Carrello Basamento Completo** è una attrezzatura di supporto costruita per gli utenti che necessitano di praticare fori a pavimento con **carotatrici su colonna**. Montando le carotatrici su questo carrello, viene evitato il tassellaggio a pavimento, rendendo più veloci le forature e gli spostamenti.

PAGINA 45

VACUMAX



Vacumax è un depressore per il fissaggio delle carotatrici dotate di basamento predisposto con guarnizioni di tenuta del sottovuoto, ad esempio le *Caromax 200* e *250*. In questo modo viene evitato il danneggiamento della superficie di lavorazione, fosse ad esempio un pregiato pavimento in marmo o granito. Non adatto per superfici traspiranti.

PAGINA 46

COLONNA TUBO



PRODOTTO

DESCRIZIONE

La **Colonna Tubo** semplifica la foratura manuale su superfici ricurve, quali ad esempio tubazioni in cemento, anche se già posati in opera, abbracciandone il diametro e fornendo una solida sede cui fissare la carotatrice. Il diametro del collare è di 60 mm, rendendola così utilizzabile con le carotatrici manuali di ogni marca e con Caromax 1600, Caromax 1800, Caromax 210 A e Caromax 2000.

LISTINO

PAGINA 46

PRODOTTO

BASAMENTO PER SISTEMA DEL VUOTO





DESCRIZIONE

Basamento per Sistema del Vuoto è un basamento in alluminio con guarnizione e niples per il fissaggio sottovuoto universale di colonne per carotaggio, utile quando si è già in possesso di una carotatrice ma questa è sprovvista di questa tipologia di basamento.

LISTINO

PAGINA 46

PINZA TUBO



Applicazione

Pinza Tubo è un sistema di foratura adatto alle tubature in gres, calcestruzzo, cemento, ecc. anche se già posati in opera, sulla quale è possibile montare un normale motore da carotatrice ad acqua. Particolarità: fissaggio su tubi rotondi senza supporto fino a diametro nominale 500; solo una manovella per ogni funzione (fissaggio della PINZA TUBO e del motore); sistema che può essere utilizzato da una singola persona; facile da regolare. Sulla sua colonna è possibile montare qualsiasi carotatrice ad acqua.

PAGINA 46

PINZA MURETTO



Applicazione

La **Pinza Muretto** è ideale per il fissaggio delle carotatrici **Caromax 160**, **Caromax 200** e **Caromax 250** su muretti di recinzione. Ideale per la realizzazione di numerose forature in serie, come ad esempio fori di fissaggio delle palizzate, permettono un risparmio notevole nei tempi di realizzazione di queste forature.

PAGINA 46

ACCESSORI CAROTAGGIO



PRODOTTO



DESCRIZIONE

Le *Punte di Centraggio Cilindriche* sono da utilizzare in combinazione con gli attacchi Esagonali, SDS e SDS Max. Sono disponibili in due varianti di lunghezza: 220 mm per foretti a secco di lunghezza 150 mm e 270 mm per foretti a secco di lunghezza 200 mm.

LISTINO

PAGINA 47

PRODOTTO



DESCRIZIONE

Realizzati in acciaio di qualità superiore ed idonea a sopportare le elevate sollecitazioni torsionali che si trasmettono e concentrano nei punti di attacco, gli *Attacchi SDS* sono disponibili in lunghezza 110, 220 e 370 mm. Da utilizzare con foretti a secco ad attacco M16 montati su trapani con mandrino ad innesto *SDS Plus*.

LISTINO

PAGINA 47

PUNTE DI CENTRAGGIO SDS



Le **Punte di Centraggio SDS** sono da utilizzare in combinazione con gli *Adattatori Rapidi*. Sono disponibili in due varianti di lunghezza: 230 mm per foretti a secco di lunghezza 150 mm e 260 mm per foretti a secco di lunghezza 200 mm.

PAGINA 47

ATTACCHI SDS MAX



Disponibili solo nelle lunghezze di 120 e 300 mm, gli **Attacchi SDS Max** sono da utilizzare con foretti a secco M16 su martelli o tassellatori con innesto SDS Max. Se ne raccomanda l'uso limitandolo ad impieghi con diametri di foretto superiori al 127 mm, poiché il regime di rotazione di queste macchine è particolarmente basso, quindi inadatto ai diametri più piccoli del 127: in questi casi il foretto non riuscirebbe a penetrare il materiale ed il suo collaterale surriscaldamento ne provocherebbe a breve la rottura.

PAGINA 47

ATTACCHI ESAGONALI



Realizzati in acciaio di qualità superiore ed idonea a sopportare le elevate sollecitazioni torsionali che si trasmettono e concentrano nei punti di attacco, gli **Attacchi Esagonali** sono disponibili in lunghezza 110, 220, 370 e 450 mm. Da utilizzare con foretti a secco ad attacco M16 montati su carotatori manuali con mandrino a cremagliera.

PAGINA 47

PROLUNGHE



Tutte le **Prolunghe** sono realizzate in acciaio di elevata qualità ed idonea a sopportare le elevate sollecitazioni torsionali che si trasmettono e concentrano nei punti di attacco. Sono disponibili in diverse lunghezze da 100 a 250 mm ed in varie combinazioni di filetti M16, M18, 5/8, 1"1/4 e 1/2 gas (per maggiori informazioni si veda il listino).

PAGINA 48

ACCESSORI CAROTAGGIO A SECCO

ADATTATORI RAPIDI

PRODOTTO



DESCRIZIONE

Gli **Adattatori Rapidi** sono realizzati in acciaio di elevata qualità e consentono il montaggio e lo smontaggio della punta di centraggio SDS dall'adattatore con un click, rendendo questa operazione facile e veloce. Disponibili con filetti M16, M18, 5/8, 1/2 gas ed esagonali.

LISTINO

PAGINA 48

PRODOTTO



ADATTATORI


DESCRIZIONE

È disponibile una vasta gamma di **Adattatori** realizzati in acciaio ad alta resistenza, di lunghezza 50 mm e con varie combinazioni di filetti per il montaggio dei foretti sulla maggior parte dei carotatori in commercio (per maggiori informazioni si veda il listino).

LISTINO

PAGINE 48 - 49

TESTE ROTANTI



Le **Teste Rotanti** sono l'accessorio principale per realizzare l'aspirazione delle polveri durante le forature con foretti con attacco 1"1/4 e lunghezza massima di 300 mm. La realizzazione in alluminio e il montaggio su cuscinetti a bassissimo attrito garantiscono che la massima potenza del motore della carotatrice venga trasferita al foretto diamantato. Sono disponibili con filetti M18, 1/2 GAS, 1"1/4 e 5/8. Da utilizzare con i foretti Aspirazione 300.

PAGINA 48

PIASTRE DI CENTRAGGIO



Le **Piastrine di Centraggio** facilitano la centratura nella parete dei Foretti Aspirazione 300 essendo per motivi tecnico-pratici sprovvisti di un sistema di centraggio vero e proprio. Si fissano con due chiodini sul laterizio o con un piccolo tassello sul cemento. Disponibili per foretti dal diametro 32 fino al diametro 205 mm.

PAGINA 49

PISTONE DI CENTRAGGIO



Il **Pistone di Centraggio** è l'innovativo sistema di centraggio dei Foretti Aspirazione 300. Adatto per i diametri inferiori al 112, mantiene efficace l'aspirazione delle polveri anche quando inserito nell'attacco, ovvero ad inizio della perforazione. L'innesto a baionetta ne rende pratico e veloce l'inserimento e la successiva estrazione. È importante rimuoverlo dall'attacco non appena il foretto ha scavato la propria sede, cioè già dopo 0,5/1 cm di profondità del foro, per evitare suoi danneggiamenti e/o sforzi inutili.

PAGINA 48

KIT ASPIRAZIONE



Pratica e funzionale **Valigetta** con tutto l'occorrente per l'aspirazione polveri. Realizzata con la concezione del kit chiavi in mano. Comprende la **Testa Rotante** M18, due chiavi inglesi da 36 e 41, le piastrine di centraggio diametro 112,122, 127,132,142,152,162,182,205, 2 anelli in rame, una prolunga lunga 200 mm 1"1/4M-1"1/4 F, una prolunga lunga 200 mm 1/2 gas e il pistone di centraggio.

PAGINA 50

ACCESSORI CAROTAGGIO A SECCO

MATTONCINO RAVVIVA UTENSILI

PRODOTTO



DESCRIZIONE

Mattoncino Ravviva Utensili è una mattonella prodotta con materiale altamente abrasivo. Permette all'utensile di ritornare affilato e tagliente come nuovo, una volta che questo abbia perso l'originale taglientezza dopo numerosi utilizzi oppure quando il materiale da tagliare o forare è particolarmente difficile.

LISTINO

PAGINA 50

PRODOTTO

CENTRAGGIO FRG



Applicazione

DESCRIZIONE

Con la sua ventosa ed il supporto metallico, il **Centraggio FRG** è stato sviluppato per i Foretti Rosso Gres e semplifica le operazioni di centraggio. Robusto ed affidabile, è utilizzabile per foretti dal diametro 6 al diametro 40 mm.

LISTINO

CUFFIAMAX



Applicazione

Se in presenza di una superficie piana e regolare, la **Cuffia** per *Foretto Laser Oro Spiral*, *Nero Spiral* e *Foretto Laser Argento* consente l'aspirazione delle polveri. È disponibile in due misure: la Cuffia 82 per forature con foretti di diametro massimo

di 82 mm; la Cuffia 162 per forature con foretti di diametro massimo di 162 mm. È utilizzabile con qualsiasi aspiratore professionale.

PAGINA 50

CENTRAGGIO FRG 0-60



Applicazione

Con la sua ventosa ed il supporto metallico, **Centraggio FRG 0-60** è stato sviluppato per i Foretti Rosso Gres e semplifica le operazioni di centraggio. Robusto ed affidabile, è utilizzabile per foretti dal diametro 6 al diametro 60 mm.

PAGINA 50

PRODOTTO



DESCRIZIONE

Tutte le **Prolunghe** sono realizzate in acciaio di elevata qualità ed idonea a sopportare le elevate sollecitazioni torsionali che si trasmettono e concentrano nei punti di attacco. Sono disponibili in tre lunghezze (100, 200 e 250 mm) ed in varie combinazioni di filetti 1/2 gas e 1"1/4 (per maggiori informazioni si veda il listino).

LISTINO

PAGINA 50

PRODOTTO

COLLARI DI RIDUZIONE




DESCRIZIONE

I **Collari di Riduzione** sono realizzati in teflon per il montaggio sulla **Colonna 160 e 200** dei vari tipi di carotatore manuali in commercio. Disponibile nelle 4 misure: 60-49 mm; 60-51 mm; 60-53 mm e 60-56 mm.

LISTINO

PAGINA 51

TASSELLI PER CAROTATRICI



I **Tasselli per Carotatrici** sono tasselli ad elevata tenuta, sviluppati ad hoc per il fissaggio delle macchine carotatrici a colonna, con filetto di avvitamento al bussolotto M12 Femmina.

PAGINA 50

ADATTATORI



È disponibile una vasta gamma di **Adattatori** realizzati in acciaio ad alta resistenza, di lunghezza 50 mm e con varie combinazioni di filetti per il montaggio dei foretti sulla maggior parte dei carotatori in commercio (per maggiori informazioni si veda il listino).

PAGINA 51


BUSSOLOTTI DI RICAMBIO



I **Bussolotti di Ricambio** per *Tasselli per Carotatrici* sono realizzati con filetto M12 Maschio e sono vendibili solo nella confezione da 25 pezzi.

PAGINA 51

ANELLI ANTI-BLOCK



Gli **Anelli Anti-Block** sono disponibili in due misure, ovvero per l'uso con foretti ad attacco M16 e 1"1/4 e sono realizzati in rame. Posizionati tra l'attacco ed il foretto oppure tra mandrino della carotatrice e attacco, come le normali rondelle metalliche facilitano lo smontaggio degli elementi (attacco e foretto) a fine lavorazione.

PAGINA 52

ACCESSORI CAROTAGGIO AD ACQUA

CHIAVI INGLESИ

PRODOTTO



DESCRIZIONE

Le **Chiavi Inglesi** sono offerte per il montaggio e lo smontaggio dei foretti diamantati dai diversi tipi di attacco. Sono normalmente inserite nel kit di dotazione standard delle varie carotatrici, ma anche disponibili come ricambi nelle misure 22, 24, 32, 36, 41 e 46 mm.

LISTINO

PAGINA 52

PRODOTTO



TANICA PORTATILE


DESCRIZIONE

Per carotaggi ad acqua con piccoli diametri (ovvero che richiedono quantità limitate di acqua). **Tanica Portatile** è da utilizzare in mancanza di una comoda sorgente d'acqua nel sito di lavorazione. La capienza è di 15 litri. La pressione per l'erogazione dell'acqua viene ottenuta manualmente. Robusta e leggera, è facilmente trasportabile.

LISTINO

PAGINA 52

MATTONCINO RAVVIVA UTENSILI



Mattoncino Ravviva Utensili è una mattonella prodotta con materiale altamente abrasivo. Permette all'utensile di ritornare affilato e tagliente come nuovo, una volta che questo abbia perso l'originale taglientezza dopo numerosi utilizzi oppure quando il materiale da tagliare o forare è particolarmente difficile.

PAGINA 52

RACCOGLI ACQUA



Il **Raccogli Acqua** è da utilizzare in presenza di superfici piane e regolari, quando si ha la necessità di recuperare l'acqua usata per il raffreddamento dell'utensile. Da connettere ad un aspiratore professionale per polveri e liquidi con tanica sufficientemente capiente, ad esempio l'Aspiramax 50 L. Per foretti fino al diametro massimo di 350 mm. Evita, durante le forature ad acqua, la fuoriuscita del liquido, limitandola notevolmente. Ideale per forature in abitazioni.

PAGINA 52

TANICA CON POMPA ELETTRICA



Per carotaggi ad acqua di piccolo e medio diametro. **Tanica con Pompa Elettrica** è da utilizzare in mancanza di una comoda sorgente d'acqua nel sito di lavorazione. La pressione per l'erogazione dell'acqua viene ottenuta con pompa elettrica alimentata da una batteria da 12 V. Il flusso acqua è di 4 L/min. La capienza di 40 litri e il peso contenuto in soli 19 Kg la rendono facilmente trasportabile. - Dimensioni: 43,5 x 36 x 89 cm. Fornita con il tubo acqua di lunghezza 6 metri.

PAGINA 52

Maxima S.p.A. si riserva la possibilità di modificare le informazioni e le immagini contenute in questo catalogo, senza preavviso, allo scopo di migliorare i prodotti.

Copyright © 2021 Maxima S.p.A. Tutti i Diritti sono riservati.
È proibita qualsiasi tipologia di riproduzione se non espressamente autorizzata da Maxima S.p.A. in forma scritta.



Questo catalogo è interamente stampato su carta certificata FSC® (Forest Stewardship Council®), prodotta con cellulosa proveniente da foreste gestite in modo responsabile, secondo rigorosi standard ambientali, sociali ed economici. <http://www.fsc.org/>

MAXIMA

ONLY FOR REAL



MAXIMA S.p.A. Via Matteotti, 6 - 42028 Poviglio RE - Italy
tel: +39 0522 968011 - fax: +39 0522 967536
www.maxima-dia.com info@maxima-dia.com
C.F. - P.Iva: 01962610356 - R.E.A. di RE n° 238741 Cap. Soc. € 1.000.000 int. vers.



SASSUOLO
OFFICIAL PARTNER